



**Secretaria Municipal de Saúde**

**Área Programática (AP) 3.1**

**Contrato de Gestão nº 030/2014**

**Relatório Mensal de  
Acompanhamento  
Competência Agosto 2019.**

## **Indicadores das Partes 1 e 2**

### **SAÚDE DA FAMÍLIA**

VIVARIO

C



**EQUIPE TÉCNICA:**

**Mariana Zacharias de Araujo**

*Analista de Informação*

*E-mail: [marianaaraujo@vivario.org.br](mailto:marianaaraujo@vivario.org.br)*

**Ana Paula da Cunha**

*Assessora de Informação*

*E-mail: [anapaulacunha@vivario.org.br](mailto:anapaulacunha@vivario.org.br)*

**Daniel Fraga**

*Coordenador Sistemas de Informação*

*E-mail: [danielfraga@vivario.org.br](mailto:danielfraga@vivario.org.br)*

**Rachel de Mesquita Sampaio**

*Assistente de Informação*

*E-mail: [rachelsampaio@vivario.org.br](mailto:rachelsampaio@vivario.org.br)*



### **Lista de Abreviaturas**

CTA - Comissão Técnica de Avaliação

CAP – Coordenação de Atenção

Primária BI – Business Intelligence

OSS - Organização Social de

Saúde UC - Unidades Contábeis

SAP – Superintendência de Atenção

Primária PEP – Prontuário Eletrônico do

Paciente

ESF – Estratégia de Saúde da

Família eSF- Equipe de Saúde da

Família eSB- Equipe de Saúde

Bucal

BF – Bolsa Família

CFC – Cartão Família Carioca

SCNES – Sistema de Cadastrado Nacional do Estabelecimento de

Saúde DICA - Divisão de Informação, Controle e Avaliação

## APRESENTAÇÃO

O presente documento tem como objetivo apresentar os resultados dos indicadores de desempenho das partes 1 e 2, no período do mês de Agosto de 2019, na Área Programática 3.1 (AP 3.1), conforme metas estabelecidas no 5º Termo Aditivo ao Contrato de Gestão nº 030/2014.

O contrato de gestão vigente foi conhecido pela OS Viva Rio em janeiro de 2019, mas os indicadores tiveram que ser apresentados desde novembro de 2018, pois o contrato foi retroativo a esses meses.

O primeiro capítulo deste documento traz o relatório da parte 1 que se refere à análise direta da performance da Organização Social no apoio à gestão TEIAS, constando no mesmo as metas contratuais e os resultados da área, com as respectivas justificativas e propostas de ações de melhoria. O segundo capítulo se refere ao relatório da parte 2, que diz sobre a análise direta da performance das unidades e equipes de saúde sob a responsabilidade do contrato de gestão.

Os cálculos dos indicadores desta CTA tiveram como base as instruções das fichas técnicas dos indicadores, que não constam aditivadas ao contrato de gestão. Entretanto, foi determinado pela SAP a partir do ofício circular S/SUBPAV/SAP nº 08/2019, que dispõe sobre as *orientações para padronização da extração de dados e cálculos dos indicadores que compõe o Contrato de Gestão firmado com as Organizações Sociais de Saúde*, que as OS deveriam acessar as fichas técnicas na plataforma SUBPAV no link <https://subpav.org> no menu download, ao qual os colaboradores da OS Viva Rio **não** têm acesso. É importante informar que as informações contidas nesta CTA não estão iguais as informações da plataforma da SUBPAV devido a fichas técnicas distintas, inclusão de unidades de saúde que não fazem parte da gerência da OS Viva Rio e período de extração das informações do Sisab distinto.

### **1. Análise direta da performance da Organização Social no apoio à gestão do TEIAS (parte 1)**

Esta variável tem como objetivo induzir boas práticas na gestão da OSS no apoio à gestão TEIAS e alinhá-las às prioridades definidas pela SMS.

No período em análise, a AP 3.1 alcançou 5 de 10 indicadores na parte 1, o que corresponde a uma performance de 50% . Foram considerados 10 indicadores ao invés de 11 devido

a não inclusão do indicador cobertura de acompanhamento das condicionalidades de saúde do PBF e CFC (indicador 10 da parte 1). Justifica-se a desconsideração do mesmo devido à impossibilidade de acompanhamento dos beneficiários do CFC/BF na plataforma SUBPAV devido a abertura da vigência no portal em 21 de agosto de 2019, período insuficiente para atingir a meta de 30% da competência. Informação sobre o início da vigência consta nos anexos do relatório assim como na página <https://subpav.org/bf/index.php>.

Solicita-se a esta CTA a desconsideração dos indicadores 2 e 6. Justificamos o pedido devido à situação de descumprimento do cronograma de repasse que impossibilitou a garantia do abastecimento regular e qualidade dos itens. O detalhamento das justificativas de solicitação da desconsideração dos indicadores 2 e 6 seguem elencadas nas justificativas dos respectivos indicadores.

Quadro 1: Resultados dos indicadores da parte 1, agosto/2019

Nº	Ação	Indicador	Cálculo	Fonte	Meta	ago/19	
1	Manutenção de comissões de prontuários nas unidades	Proporção de Unidades de Saúde da Família com comissões de prontuários ativas	(Número de unidades de Saúde com comissões com atividade mensal) x 100	Declaração da OSS	≥95%	96,67%	Alcançado
			Número de unidades de Saúde				
2	Abastecimento regular das unidades	Proporção de itens declarados como regularmente abastecidos para as unidades (abastecimento pela OSS)	(Número de itens com declaração de abastecimento regular) x 100	Declaração de abastecimento emitida pelo gerente/diretor da unidade	≥95%	80,81%	Não alcançado
			Número de itens a serem fornecidos pela OSS				
3	Regularidade no envio da produção (BPA, SISAB)	Proporção de equipes que informaram em dia	(Número de equipes com comprovação de envio de arquivos válidos) x 100	SISAB, SIA + declaração da DICA	100%	100,00%	Alcançado
			Número total de equipes				
4	Relação do gasto administrativo em relação ao total de gastos	Razão de gasto administrativo em relação ao total do gasto	Valor gasto com a rubrica gestão TEIAS-OSS no trimestre	Prestação de contas	≤1	0,90	Alcançado
			Teto do valor para a rubrica gestão do TEIAS-OSS no trimestre				
5	Aquisição de itens abaixo do valor médio do banco de preços em saúde do MS ou da	Proporção de itens adquiridos com valor abaixo da média do banco de preços do MS	(Total de itens adquiridos abaixo da média de preços) x 100	Prestação de contas	≥95%	100,00%	Alcançado

	SMS	ou SMS	(Total de itens adquiridos abaixo da média de preços) x 100				
6	Qualidade dos itens fornecidos e dos serviços prestados	Proporção itens e serviços considerados de boa qualidade entre os itens fornecidos e os serviços prestados	(Nº de itens fornecidos e serviços prestados avaliados como de boa qualidade) x 100 Total de itens adquiridos e serviços prestados	Declaração de avaliação de itens e serviços emitida pelo gerente/diretor da unidade	≥95%	91,82%	Não alcançado
7	Monitoramento da Rotatividade de profissionais nas equipes	Rotatividade (turnover) de profissionais nas equipes de saúde da família	[(Nº de profissionais substituídos + nº de profissionais admitidos)/2] x 100 Nº total de profissionais ativos no período	SCNES	≤5%	1,34%	Alcançado
8	Acompanhamento do cuidado a pessoas com Tuberculose	Proporção de casos novos de tuberculose pulmonar com confirmação laboratorial encerrados como cura	(Nº de casos novos de tuberculose pulmonar com confirmação laboratorial encerrados como cura) x 100 Nº total de casos novos de tuberculose pulmonar com confirmação laboratorial encerrados no período	SINAN	≥85%	72,00%	Não alcançado
9	Acompanhamento da Sífilis na Gestação	Proporção de casos de sífilis na gestação com tratamento adequado	(Nº de gestantes residentes na área de abrangência notificadas para sífilis no período com tratamento adequado) x 100 Nº de gestantes residentes na área de abrangência notificadas para sífilis no período	SINAN	≥90%	88,89%	Não alcançado
10	Acompanhamento das condicionalidades de saúde do Programa Bolsa Família (PBF) e Cartão Família carioca (CFC)	Cobertura de acompanhamento das condicionalidades da saúde do PBF e CFC	(Nº de beneficiários de PBF e CFC com perfil de saúde acompanhados) x 100 Nº total de beneficiários do PBF e CFC	Portal Bolsa Família (Plataforma SUBPAV)	Jan/Jul - 20%; Fev/Ago - 30%; Mar/Set - 40%; Abr/Out - 60%; Mai/Nov - 80%; Jun/Dez - 90%	-	14,83%
11	Monitoramento da carga horária médica nas equipes	Proporção de equipes com ao menos um médico (a) com carga horária de 40h	(Nº de equipes com ao menos um médico (a) com carga horária de 40h) x 100 Nº de equipes	SCNES	≥90%	88,46%	Não alcançado

## RELATÓRIO DE JUSTIFICATIVAS DA PARTE 1

Apresentamos as justificativas para os resultados dos indicadores da parte 1 obtidos no mês de Agosto 2019.

### Indicador 1 – Proporção de unidades de Saúde da Família com comissões de prontuário ativas – Meta: Mín. 95,00%

ago/19		Resultado	
<b>Numerador</b>	(Número de unidades de Saúde com comissões com atividade mensal) x 100	<b>29</b>	<b>Alcançado</b>
<b>Denominador</b>	Número de unidades de Saúde	<b>30</b>	
<b>Meta</b>	Mín 95%	<b>96,67%</b>	

Fonte: Declaração e atas de comissão de prontuário enviadas pelos gerentes.

Na competência em análise, a área obteve 96,67% de performance no indicador, alcançando a meta proposta em contrato. Apenas a CF Augusto Boal não realizou comissão de revisão de prontuário no período devido a transição de gerência.

Ressaltamos que os gerentes seguem devidamente acompanhados e avaliados pela assessoria técnica e vem sendo orientados a partir dos documentos norteadores do processo de trabalho das Comissões de Revisão de Prontuários desenvolvidos por esta OS como parte de sua responsabilidade contratual de “implantação e manutenção de comissões de prontuários nas unidades”.

Os referidos documentos - Regimento Geral das Comissões de Revisão de Prontuários e Plano de Trabalho das CRP (Nota Metodológica) seguem nos anexos desta CTA.

É necessário destacar que cada unidade a AP 3.1 deve realizar sua comissão de revisão de prontuário mensalmente. Esta comissão é composta por representantes de todas as categorias profissionais, que são escolhidos pelo gerente de cada unidade de saúde.

Os objetivos da CRP são:

Analisar a qualidade do registro no prontuário do paciente pelos profissionais das equipes de saúde da família e saúde bucal, possibilitando um melhor acompanhamento e avaliação dos serviços de saúde oferecidos na unidade.



O registro no prontuário deverá ser avaliado como um todo, ou seja, **registro de todas as categorias profissionais**, a fim de analisar o impacto final deste registro nos indicadores relacionados a cada prontuário escolhido. Escolhendo cinco prontuários por mês.

**Conhecimento dos campos do prontuário adequados para o registro de dados** dos usuários que serão considerados nos relatórios assistenciais e contabilização dos indicadores de saúde;

**Verificar possíveis inconsistências do prontuário** que impossibilitam a contabilização dos dados registrados e informações para monitoramento e análise dos casos;

**Identificar questões de processo de trabalho** que impactam na boa governança clínica e registro dos dados;

**Indicador 2 – Proporção de itens declarados como regularmente abastecidos para as unidades – Meta: Mín. 95,00%**

ago/19		Resultado	
<b>Numerador</b>	(Número de itens com declaração de abastecimento regular) x 100	<b>3604</b>	<b>Não alcançado</b>
<b>Denominador</b>	Número de itens a serem fornecidos pela OSS	<b>4460</b>	
<b>Meta</b>	Mín 95%	<b>80,81%</b>	

Fonte: Declaração enviada pelos gerentes.

O indicador mede o abastecimento regular das unidades e para esta a competência a área não alcançou o indicador ficando com 80,81%.

Esta OSS informa, conforme o ofício nº 1.515/VivaRio/2019 de 30 de agosto de 2019 encaminhado a Secretária Municipal de Saúde do Município do Rio de Janeiro, que a ausência dos repasses resulta no valor de contas a pagar da ESF de R\$2.889.603,09. É importante ressaltar que, quando os repasses financeiros não ocorrem em sua totalidade e com a devida pontualidade prevista, há prejuízos na execução do Contrato de Gestão, fato este que afeta diretamente a manutenção dos serviços de saúde, ocasionando o acúmulo de dívidas junto a fornecedores de serviços e insumos.

Desta forma a aquisição de itens da grade de abastecimento e serviços terceirizados considerados vitais à manutenção das unidades esteve prejudicada no período acarretando no desempenho insatisfatório do indicador.

Face ao exposto solicitamos que o indicador seja desconsiderado no período de avaliação. Segue nos anexos desta CTA o ofício nº 1.515/VivaRio/2019 de 30 de agosto de 2019.

**Indicador 3 – Regularidade no envio da produção – Meta: 100%**

ago/19		Resultado	
<b>Numerador</b>	(Número de equipes com comprovação de envio de arquivos válidos) x 100	<b>30</b>	<b>Alcançado</b>
<b>Denominador</b>	Número total de equipes	<b>30</b>	
<b>Meta</b>	100%	<b>100,00%</b>	

Fonte: SISAB

Considerando a produção referente às equipes de saúde da família, conforme preconiza o contrato de gestão, todas as unidades encaminharam no prazo os arquivos ESUS (SISAB).

**Indicador 4 – Razão do gasto administrativo em relação ao total de gastos – Meta: < ou = 1**

ago/19		Resultado	
<b>Numerador</b>	Valor gasto com a rubrica gestão TEIAS-OSS no trimestre	<b>625.105,72</b>	<b>Alcançado</b>
<b>Denominador</b>	Teto do valor para a rubrica gestão do TEIAS-OSS no trimestre	<b>696.662,78</b>	
<b>Meta</b>	≤1	<b>0,90</b>	

O indicador considera os gastos administrativos com a gestão TEIAS. A comprovação da geração e envio do indicador segue nos anexos desta CTA. Para esta competência a área atingiu a meta com o resultado de 0,90.

**Indicador 5 – Proporção de itens adquiridos com valor abaixo da média do banco de preços do MS ou SMS – Meta: Mín. 95,00%**

ago/19		Resultado	
<b>Numerador</b>	(Total de itens adquiridos abaixo da média de preços) x 100	<b>1</b>	<b>Alcançado</b>
<b>Denominador</b>	Total de itens adquiridos	<b>1</b>	
<b>Meta</b>	Mín 95%	<b>100,00%</b>	

Fonte: Prestação de contas

O indicador apresenta como objetivo avaliar a eficiência das aquisições e uso adequado dos recursos do projeto. A comprovação da geração e envio do indicador, segue nos anexos desta CTA. Para o período a área alcançou o indicador, pois só teve um item adquirido devido ao atraso dos repasses.

**Indicador 6 – Proporção de itens e serviços considerados de boa qualidade entre os itens fornecidos e os serviços prestados – Meta: Mín. 95,00%**

ago/19		Resultado	
<b>Numerador</b>	(Nº de itens fornecidos e serviços prestados avaliados como de boa qualidade) x 100	<b>4715</b>	<b>Não alcançado</b>
<b>Denominador</b>	Total de itens adquiridos e serviços prestados	<b>5135</b>	
<b>Meta</b>	Mín 95%	<b>91,82%</b>	

Fonte: Declaração modelo SUBPAV enviada pelos gerentes.

Este indicador mede a proporção de gerentes que consideraram de boa qualidade os itens adquiridos e os serviços prestados, sendo a meta de 95%. O gerente deve emitir declaração mensal atestando a qualidade dos itens e serviços, com base no formulário disponibilizado pela SUBPAV.

Tal formulário dispõe de 228 itens a serem analisados como satisfatórios ou não, diferente da realidade anterior em que os gerentes avaliavam 5 itens de acordo com critérios que iam da quantidade de 1 a 10. Esse novo formulário considera a nova grade de abastecimento, grade essa que está sendo substituída gradativamente pela OS, porém o pagamento parcial do cronograma de desembolso, citado como justificativa para o não alcance do indicador de abastecimento regular, afeta indiretamente o indicador de qualidade dos itens. A dificuldade de negociação e articulação, gerada pelas dívidas com os fornecedores, compromete a compra de itens e o perfeito funcionamento dos serviços, impactando no resultado do indicador.

Conforme já apontado, para o período em análise, Agosto de 2019, não houve repasse de custeio, tal valor pendente resulta em R\$ 2.889.603,09, de acordo com o ofício nº 1.515/VivaRio/2019 de 30 de agosto de 2019, o que acabou contribuindo para o desempenho insatisfatório do indicador.

Todavia, cabe ressaltar, que esta OS tem envidado esforços no tocante ao abastecimento dos itens e serviços vitais, de forma a garantir o pleno funcionamento das unidades de saúde.

Face ao exposto solicitamos que o indicador seja desconsiderado no período de avaliação.

**Indicador 7 – Rotatividade de Profissionais nas Equipes de Saúde da Família–  
Meta: Mín. 5%**

ago/19		Resultado	
<b>Numerador</b>	$[(\text{N}^\circ \text{ de profissionais substituídos} + \text{n}^\circ \text{ de profissionais admitidos})/2] \times 100$	<b>16</b>	<b>Alcançado</b>
<b>Denominador</b>	Nº total de profissionais ativos no período	<b>1193</b>	
<b>Meta</b>	Máx 5%	<b>1,34%</b>	

No mês de agosto foram desligados 16 colaboradores, com nenhuma transferência e 16 admissões. Considerando o período mensal desta CTA (AGO/2019), o resultado no indicador aponta para uma rotatividade de 1,34%, não ultrapassando a meta estipulada em contrato de gestão.

A comprovação da geração e envio do indicador segue nos anexos desta CTA.

**Indicador 8 – Proporção de casos novos de tuberculose pulmonar com confirmação laboratorial encerrados como cura – Meta: Mín. 85,00%**

ago/19		Resultado	
<b>Numerador</b>	(Nº de casos novos de tuberculose pulmonar com confirmação laboratorial encerrados como cura) x 100	<b>18</b>	<b>Não alcançado</b>
<b>Denominador</b>	Nº total de casos novos de tuberculose pulmonar com confirmação laboratorial encerrados no período	<b>25</b>	
<b>Meta</b>	Mín 85%	<b>72,00%</b>	

Fonte: SINAN

No período, a área apresentou 72% dos casos novos de TB pulmonar encerrados como cura, não alcançando a meta estabelecida pelo contrato.

Considerando a fonte SINAN, os resultados do numerador e denominador foram disponibilizados pela DVS/CAP 3.1, em 09/09/2019, conforme comprovante constante nos anexos desta CTA.

Como plano de ação para melhoria e alcance do indicador, o sistema de informação e assessoria técnica em saúde, tem como proposta para as próximas competências, o acompanhamento dos casos com pendência de encerramento, junto aos gerentes das unidades, através do boletim de acompanhamento de tuberculose, enviado mensalmente pela DAPS/DVS CAP 3.1.

**Indicador 9 - Proporção de casos de sífilis na gestação com tratamento adequado– Meta: Mín. 90,00%**

ago/19		Resultado	
<b>Numerador</b>	(Nº de gestantes residentes na área de abrangência notificadas para sífilis no período com tratamento adequado) x 100	<b>56</b>	<b>Não alcançado</b>
<b>Denominador</b>	Nº de gestantes residentes na área de abrangência notificadas para sífilis no período	<b>63</b>	
<b>Meta</b>	Mín 90%	<b>88,89%</b>	

Fonte: SINAN.

O indicador visa medir o acompanhamento da sífilis na gestação. Para o período a área não alcançou a meta por muito pouco ficando com 88,89% de percentual. Dos 63 casos notificados no período, 54 tiveram tratamento completo e 7 estavam com tratamento incompleto.

A fonte a ser considerada no indicador é a base SINAN, sistema de responsabilidade, gestão e acesso da DVS/CAP 3.1, sendo o resultado do indicador encaminhado mensalmente pelo setor. Os resultados do numerador e denominador foram disponibilizados pela DVS/CAP 3.1, em 09/09/2019.

Como plano de ação para melhoria e alcance do indicador, o sistema de informação e assessoria técnica em saúde, tem como proposta para as próximas competências, a qualificação do preenchimento das fichas do SINAN orientando os responsáveis técnicos e gerentes através de visitas às unidades com pior desempenho.

**Indicador 10 – Cobertura de acompanhamento das condicionalidades de saúde do PBF e CFC– Meta: 20,00% (AGO/2019.)**

ago/19		Resultado	
<b>Numerador</b>	(Nº de beneficiários de PBF e CFC com perfil de saúde acompanhados) x 100	<b>112</b>	14,83 %
<b>Denominador</b>	Nº total de beneficiários do PBF e CFC	<b>755</b>	
<b>Meta</b>	Jan/Jul - 20%; Fev/Ago - 30%; Mar/Set - 40%; Abr/Out - 60%; Mai/Nov - 80%; Jun/Dez - 90%	-	

Fonte: Plataforma Bolsa Família (Plataforma SUBPAV).

Este indicador considera o número de beneficiários do programa Bolsa Família e do programa Cartão Família Carioca com perfil de saúde acompanhados pelo total de beneficiários. Para esta competência a área não teve tempo suficiente para atingir a meta de 30% uma vez que a vigência só abriu em 21 de agosto de 2019. Sendo assim o indicador deverá ser desconsiderado nesta competência.

**Indicador 11 – Proporção de equipes com ao menos um médico com carga horária 40h– Meta: 90,00%**

jul/19	Resultado
--------	-----------

<b>Numerador</b>	(Nº de equipes com ao menos um médico (a) com carga horária de 40h) x 100	<b>115</b>	<b>Não alcançado</b>
<b>Denominador</b>	Nº de equipes	<b>130</b>	
<b>Meta</b>	Mín 90%	<b>88,46%</b>	

Fonte: SCNES

Esse indicador tem como objetivo monitorar a carga horária médica das equipes de saúde da família, considerando a fonte CNES.

Para o cálculo do indicador foram desconsideradas as equipes vinculadas aos Programas de Residência Médica de Família e Comunidade vigentes no município, conforme aponta o Contrato de Gestão, total de 36. Tal relação foi enviada pelo NIR/CAP3.1 com as unidades que possuem programa de residência médica habilitado no CNES. Segue:

- CF Aloysio Augusto Novis – Equipes Acioli, Ary Barroso e Fé.
- CF Assis Valente – Equipes Avião, Flamingo, Águia Dourada, Ema e Santos Dumont.
- CF Felipe Cardoso – Equipes Ipojuca, Parque Shangai, Girassol, Três Reis, Quatro Bicas, Angra dos Reis, Caracol, São José e São Lucas.
- CF Maria Sebastiana de Oliveira – Equipes Praia da Rosa e Moneró.
- CF Zilda Arns – Equipes Teleférico, Viúva, Ibirapitanga, Nova Brasília, Alvorada II, Adeus, Área Cinco, Reservatório, Capão, Novo Adeus, Poranga, Palmeira, Fazendinha e Loteamento.
- CF Wilma Costa: Duas praias, Magioli e Messina.

Desta forma, das 178 equipes da área no CNES, consideraram-se no denominador 130 equipes. A área não alcançou a meta estabelecida em contrato, ficando com 88,46% de alcance.

Por fim, diante de todas justificativas aqui colocadas, considerando as solicitações de desconsiderações nos indicadores 2 e 6 para o período de Agosto/2019, a AP 3.1 alcançou 5 dos 8 indicadores avaliados, perfazendo uma proporção de **62,50%** de alcance.

## RELATÓRIO DE JUSTIFICATIVAS DA PARTE 2

No mês de janeiro de 2019, houve a assinatura do termo aditivo ao contrato de gestão 030/2014 retroativo ao mês de novembro/2018, que trouxe alterações nos indicadores que medem a gestão das unidades de saúde de família pelas organizações sociais.

A parte 2 do anexo de indicadores apresenta uma análise direta da performance das unidades e equipes de saúde, através de 11 indicadores, descritos no quadro 1.

. No período em análise, a AP 3.1 alcançou 4 dos 11 estabelecidos na Parte 2 do contrato, perfazendo uma proporção de 36,36% de alcance.

Quadro 2: Resultados dos indicadores da parte 2, agosto/2019

Nº	Ação	Indicador	Cálculo	Fonte	Meta	ago/19	
1	Acompanhamento da cobertura vacinal em crianças de um ano	Cobertura vacinal de pentavalente (3ª dose) em crianças de um ano	$\frac{\text{N}^\circ \text{ de crianças com 12 meses completos vacinadas (pentavalente)}}{\text{N}^\circ \text{ de crianças com 12 meses completos cadastrados}} \times 100$	SI-PNI + e-SUS AB	Mín 90%	24,12%	Não alcançado
2	Cobertura de consultas médicas por habitante	Média de atendimentos de médicos por habitantes	$\frac{\text{N}^\circ \text{ de atendimentos médicos}}{\text{População cadastrada}}$	Prontuário Eletrônico do Cidadão (PEC) / SISAB	Mínimo 0,08 atendimentos/habitante/mês	0,15	Alcançado
3	Garantia de acesso a atendimentos	Proporção de atendimentos de demanda espontânea	$\frac{\text{N}^\circ \text{ de consultas no dia} + \text{n}^\circ \text{ de atendimentos de urgência}}{\text{N}^\circ \text{ total de atendimentos}} \times 100$	Prontuário Eletrônico do Cidadão (PEC) / SISAB	Mínimo 40% e máximo de 80% dos atendimentos/mês	80,07%	Não alcançado
4	Coleta de exame citopatológico de colo do útero	Razão de coleta de material citopatológico do colo do útero	$\frac{\text{N}^\circ \text{ de coletas de material citopatológico do colo do útero em mulheres de 25 a 64 anos}}{\text{N}^\circ \text{ de mulheres de 25 e 64 anos cadastradas}}$	Prontuário Eletrônico do Cidadão (PEC) / SISAB	Mínimo 0,075 coleta/população cadastrada/trimestre	0,02	Não alcançado
5	Acesso ao cuidado em saúde bucal	Cobertura de primeira consulta odontológica programática	$\frac{\text{N}^\circ \text{ de atendimentos de primeira consulta odontológica programática}}{\text{População cadastrada}} \times 100$	Prontuário Eletrônico do Cidadão (PEC) / SISAB + CNES	Mínimo 3,75% atendimentos de primeira consulta odontológica programática/habitante	0,62%	Não alcançado
6	Cuidado resolutivo em saúde bucal	Razão entre tratamentos concluídos e primeiras consultas	$\frac{\text{N}^\circ \text{ de tratamentos concluídos pelo cirurgião-dentista}}{\text{N}^\circ \text{ de primeiras consultas}}$	Prontuário Eletrônico do Cidadão (PEC) /	Mínimo 0,65 tratamento concluído/mês	0,81	Alcançado



		odontológicas programáticas	Nº de primeiras consultas odontológicas programáticas	SISAB			
7	Acompanhamento pré-natal	Proporção de gestantes com 6 ou mais consultas de pré-natal	$(\text{N}^\circ \text{ de mulheres que encerraram o pré-natal com 6 ou mais consultas na área no período em análise}) \times 100$ $\text{N}^\circ \text{ total de mulheres que encerraram o pré-natal no período em análise}$	Prontuário Eletrônico do Cidadão (PEC) / SISAB	Mín 80%	14,45%	Não alcançado
8	Acompanhamento do recém-nascido	Proporção de recém nascidos com consulta na primeira semana de vida	$(\text{N}^\circ \text{ de recém nascidos com consulta na primeira semana de vida}) \times 100$ $\text{N}^\circ \text{ total de recém nascidos cadastrados}$	Prontuário Eletrônico do Cidadão (PEC) / SISAB	Mín 80%	59,11%	Não alcançado
9	Assistência integral na Atenção Primária	Proporção de encaminhamentos para consulta ambulatorial especializada	$(\text{N}^\circ \text{ de encaminhamentos para consulta ambulatorial especializada}) \times 100$ $\text{N}^\circ \text{ total de atendimentos médicos}$	Prontuário Eletrônico do Cidadão (PEC) / SISAB	Máx 20%	11,00%	Alcançado
10	Cumprimento da carteira de serviços	Proporção de serviços prestados pela equipe de saúde da família	$(\text{Quantidade de ações e serviços realizados pela equipe}) \times 100$ $\text{Total de ações e serviços esperados pela equipe de atenção primária}$	Prontuário Eletrônico do Cidadão (PEC) / SISAB	Mín 80%	96,30%	Alcançado
11	Programa Saúde na Escola (PSE)	Cobertura de ações do programa saúde na escola (PSE)	$(\text{N}^\circ \text{ de escolas e creches com atividades coletivas registradas [com identificação do INEP]}) \times 100$ $\text{N}^\circ \text{ total de escolas e creches sob responsabilidade da equipe}$	Prontuário Eletrônico do Cidadão (PEC) / SISAB	Mín 80%	29,69%	Não alcançado

## 2- Análise direta da performance das Unidades e Equipes de saúde sob a responsabilidade do contrato de gestão (parte 2)

A parte 2 do contrato de gestão é composta por indicadores que são calculados a partir de distintas fontes, a saber: Prontuário Eletrônico E-SUS AB, Sistema de Informação do Programa Nacional de Imunizações (SI/PNI), Sistema de Informação em Saúde para a Atenção Básica (SISAB).

A partir da análise das distintas fontes foram observadas algumas limitações em relação ao uso das mesmas no que se refere ao monitoramento das informações pela gestão local, da CAP e da OS. Também foram identificadas limitações que inviabilizam que determinados indicadores retratem a realidade das equipes das unidades. Sendo assim, a seguir seguem as limitações observadas nas fontes.

### **3.1) Fontes dos indicadores da parte 2 do contrato de gestão**

#### **3.2) Sistema de Informação do Programa Nacional de Imunizações (SI/PNI)**

A OS não detém acesso a esta fonte, o que impossibilita o monitoramento da mesma para orientação dos gerentes quanto à necessidade do registro da 3ª dose de pentavalente em crianças que completaram 12 meses na competência, caso ela tenha sido administrada. Essa restrição afeta o monitoramento da OS para melhoria do indicador. Além disso, outras questões que impactam na performance do indicador foram identificadas: lentidão do sistema; profissional que encerra o registro, mas muitas vezes o sistema não grava corretamente a ação, e a necessidade de registro tanto no e-SUS quanto no SI/PNI.

Também é importante abordar limitações futuras quanto a este indicador. No dia 23 de setembro de 2019 foi divulgada a Portaria 2.499 que dispõe sobre a alteração da portaria de consolidação nº 1 de 28 de setembro de 2017. A partir desta portaria há a mudança do registro da vacinação pelos profissionais, que agora será realizada apenas a partir do e-SUS. O registro por meio do SI/PNI será descontinuado em até 60 dias, a contar de 23 de setembro de 2019.

A partir da vigência do registro da vacinação no e-SUS, não será possível extração de relatório em que conste a relação de crianças vacinadas para a 3ª dose de pentavalente, a não ser que haja a disponibilização deste relatório no e-SUS nas próximas atualizações de versão.

#### **3.3) Relatório de crianças menores de 5 anos - E-SUS AB**

- Duplicidade de crianças no relatório operacional de menores de 5 anos. A resolução deste problema só foi possível com a atualização da versão do e-SUS que disponibilizou a funcionalidade unificação de cadastros, que não unifica cadastros, mas prontuários.

- Neste relatório é necessário que várias etapas de registro sejam contempladas para que a criança conste na lista: a) cadastro individual da criança pelo ACS; b) o ACS precisa indicar na ficha de cadastro individual quem é o responsável pela família e qual o CNS do

mesmo; c) Necessário preencher uma ficha de cadastro domiciliar e territorial vinculada ao CNS do responsável que foi registrado na ficha de cadastro individual para indicar que a criança vive em um domicílio coberto pela equipe. Ou seja, caso exista inconsistências nos cadastros individual e domiciliar e territorial, a criança não contabilizará no relatório, o que impactará nos indicadores que tem este relatório como fonte. Essa informação consta no manual do e-SUS e não foi divulgada em nenhum momento pela SMS;

### **3.4) Sistema de Informação em Saúde para a Atenção Básica (SISAB)**

O SISAB é o sistema de informação da atenção básica vigente para financiamento e adesão a programas previstos na Política Nacional de Atenção Básica (PNAB). Todas as informações registradas no prontuário eletrônico e-SUS são transmitidas diariamente e ao fim do mês subsequente essas informações são transmitidas para o SISAB. As informações publicadas neste sistema são consistidas e, caso existam inconsistências, há perda de produção dos profissionais neste sistema e também não há a transmissão da produção de algumas equipes. Ainda não há entendimento do motivo que ocasiona a pendência de envio de equipes. Como o SISAB é um sistema de gestão da SMS/SES/MS, cabe a esses órgãos, por meio de seus representantes, sinalizar como corrigir as inconsistências.

A nota técnica do SISAB acerca do relatório de envio (produção enviada) sinaliza que a validação das informações dos profissionais, equipes e estabelecimentos é realizada, sendo necessário que o CNES, INE, CBO e CNS do profissional no PEC e-SUS estejam condizentes com o que consta na base do sistema do CNES referente à competência da produção e se existe vínculo único entre eles.

O desconhecimento dos motivos que contribuem para a não transmissão da produção dos profissionais, assim como para a não transmissão das equipes, é um entrave para a fidedignidade dos indicadores que utilizam esta fonte, a saber: Média de atendimentos de médicos por habitante (numerador fonte SISAB), Proporção de atendimentos de demanda espontânea (numerador e denominador fonte SISAB), Razão de coleta de material citopatológico do colo do útero (numerador fonte SISAB), Cobertura de primeira consulta odontológica programática (numerador fonte SISAB), Razão entre tratamentos concluídos e primeiras consultas odontológicas programáticas (numerador e denominador fonte SISAB), Proporção de encaminhamentos para consulta ambulatorial especializada e Cobertura de Ações do Programa Saúde na Escola (PSE) (numerador fonte SISAB).

Ou seja, seis de onze indicadores da parte 2 tem como fonte SISAB. Visto a existência de perda da informação observada nesta fonte e também considerado que a possibilidade extração dos relatórios do e-SUS em que os dados necessários para o cálculo do indicador se encontram disponíveis, com exceção do indicador Cobertura de Ações do Programa Saúde na Escola (PSE), solicita-se substituição das fontes SISAB pelos relatórios correspondentes no e-SUS.

É importante destacar que foi orientado pelo Núcleo de Informação da Atenção Primária (NISAP) via ofício Nº 08/2019 que as extrações dos dados do e-gestor devem ser efetuados a partir do 10º dia útil de cada mês e se utilizam do seguinte exemplo para esclarecer a extração: “*No dia 12/04/2019 selecionar a competência fevereiro/2019*”. Logo, os dados do e-gestor/SISAB referente ao mês de agosto deveriam ser extraídos a partir do dia 14/10/2019, que é o 10º dia útil do mês de outubro.

### **3.5) Relatório de Cadastro Individual do e-SUS**

Este relatório apresenta as informações relacionadas a população cadastrada nas equipes da unidade. Todas as informações registradas na ficha CDS de cadastro individual são consolidadas neste relatório. Com a migração das informações do prontuário eletrônico contratado para o e-SUS via thrift, houve a duplicação de fichas nas equipes das unidades. Essa situação ocasiona na superestimação do total da população cadastrada no denominador do indicador e, conseqüentemente, queda do indicador, o que pode prejudicar no desempenho do mesmo. Na parte 2 temos 3 indicadores que utilizam esta fonte no denominador, a saber: Média de atendimentos médicos por habitante, razão de coleta de material citopatológico do colo do útero e cobertura de consulta odontológica programática.

#### **3.5.1) Relatório de gestantes e puérperas do e-SUS**

Este relatório apresenta diversas inconsistências que prejudicam a performance do indicador que utiliza o mesmo como fonte. Abaixo seguem sinalizadas as inconsistências de acordo com o padrão de apresentação das informações no relatório. Para o cálculo do indicador é necessário o conhecimento da data da última menstruação (DUM) e da data do puerpério. Abaixo seguem categorizadas as inconsistências identificadas até o momento neste relatório:

### **3.5.1.1) Mulheres sem data da última menstruação**

No relatório constam diversas mulheres sem DUM, informação que é importante porque a ficha técnica do indicador de gestantes com 6 ou mais consultas pré-natal especifica que quando não há a data do puerpério da gestante, deve-se considerar a diferença entre a data provável do parto (DPP) e data da última menstruação (DUM) superior a 294 dias. Quando não há a DUM e data do puerpério, esta mulher não entra para o cálculo. Porém, após consulta a diversos prontuários de mulheres que estão no relatório, verificou-se que existem mulheres que estão sem nenhuma informação no relatório de gestantes e puérperas, mas que são gestantes e tiveram a DUM registrada no 1º atendimento. Todavia, quando são verificadas as fichas de cadastro individual e de cadastro domiciliar e territorial, observa-se que há inconsistências nos cadastros.

### **3.5.1.2) Mulheres que constam no relatório, mas não estão grávidas no momento ou nunca estiveram grávidas**

Existem mulheres no relatório que quando consultamos os prontuários apresentam uma gestação que já foi encerrada há anos ou que nunca estiveram grávidas (não tiveram ativação do CIAP-2 ou CID-10 na funcionalidade “problema” do sistema).

### **3.5.1.3) Mulheres com data do puerpério superior a 42 dias**

Para o Ministério da Saúde puerpério se caracteriza como o período de até 42 dias após o parto. No manual do e-SUS não há nenhuma especificação em relação ao período em que a mulher contabiliza no relatório do e-SUS, mesmo que o mesmo se refira a gestantes e puérperas.

Desta forma, temos no relatório diversas mulheres que já não deveriam mais constar por estas não serem mais gestantes e puérperas. Isso impacta no processo de monitoramento das gestantes pelas unidades e estimula a utilização de planilhas paralelas, o que impacta nos indicadores.

### **3.5.1.4) Gestantes duplicadas**

Os relatórios também apresentam gestantes duplicadas. Observou-se que quando

uma gestante se encontrava registrada mais de uma vez, essa estava vinculada a equipes diferentes. Esse problema pode ser resolvido por meio da unificação de cadastros na maior parte dos casos. Entretanto, quando há gestante com mais de um cadastro e em todos eles há CNS definitivo, não é possível unificação.

### **Indicador 1 - Cobertura Vacinal de Pentavalente (3ª dose) em crianças de um ano**

O indicador Cobertura Vacinal de Pentavalente (3ª dose) em crianças de um ano para ser calculado precisa de dados provenientes de duas fontes: Sistema de Informação do Programa Nacional de Imunizações (SI/PNI) e e-SUS AB Prontuário Eletrônico do Cidadão (PEC).

Para que seja possível acesso às informações do SI/PNI por parte da OS, é necessário que a Divisão de Vigilância em Saúde (DVS) da CAP 3.1 envie o relatório de vacinados por vacina em formato Excel. É necessário que a extração tenha como data de início “seis meses antes da competência avaliada” e como data de término “último dia da competência avaliada”. Além disso, deve ser selecionada a opção Penta – DTP/HB/Hib. Neste relatório constam todas as crianças da área programática que foram vacinadas com a 3ª dose de pentavalente. A partir desta planilha é possível conhecer as crianças que completaram 12 meses na competência com registro da dose da 3ª dose de pentavalente. Essa informação precisará ser cruzada com a relação das crianças que constam no relatório de crianças menores de 5 anos.

No que tange à fonte e-SUS AB (prontuário utilizado pelos profissionais das áreas), a informação é disponibilizada a partir do relatório operacional de menores de 5 anos que se encontra em formato PDF. Os relatórios são enviados pelos gerentes dos serviços de saúde até o 5º dia útil do mês subsequente ao término da competência. Por exemplo, até o 5º dia útil do mês de agosto foram enviados os relatórios referentes ao mês de julho.

Esses relatórios estão disponíveis em formato PDF pelos gerentes. Após o recebimento esses arquivos são agregados em um único PDF e em seguida é convertido para o formato Excel para que seja possível organizar as informações em um banco estruturado em que constem as seguintes variáveis: Identificação (nome da criança), unidade, equipe, idade e data da consulta na 1ª semana de vida. No banco final são selecionadas apenas as crianças que completaram 12 meses na competência de análise da CTA.

Em seguida é realizado o cruzamento da planilha de crianças que completaram 12 meses na competência com registro da 3ª dose de pentavalente com a planilha total de

crianças que completaram 12 meses. A partir desse cruzamento é possível identificar do total de crianças que completaram 12 meses, quais foram as vacinadas com a 3ª dose da pentavalente, identificando-se assim o numerador do indicador.

A identificação das crianças no denominador está condicionada ao registro das fichas de cadastro individual e cadastro domiciliar e territorial, visto que a inconsistência de informações necessárias (CNS da criança, CNS do responsável e vinculação deste CNS a ficha de cadastro domiciliar e territorial).

INE	Equipe	Unidade	N	D	Indic.
301140	PICA PAU	SMS CMS JOSE BREVES DOS SANTOS 31	1	2	50,00
301159	COMUNIDADE BOM JARDIM	SMS CMS JOSE BREVES DOS SANTOS 31	2	4	50,00
302597	PIXUNAS	SMS CMS MADRE TERESA DE CALCUTA 31	1	3	33,33
302600	INPS	SMS CMS MADRE TERESA DE CALCUTA 31	2	6	33,33
302619	JOAO TELLES	SMS CMS MADRE TERESA DE CALCUTA 31	2	7	28,57
302627	MATA	SMS CMS MADRE TERESA DE CALCUTA 31	0	2	0,00
303259	SIRIEMA	SMS CMS MARIA CRISTINA ROMA PAUGARTTEN 31	1	2	50,00
303275	BORGAUTO	SMS CMS MARIA CRISTINA ROMA PAUGARTTEN 31	0	2	0,00
303283	PEDREIRA	SMS CMS MARIA CRISTINA ROMA PAUGARTTEN 31	0	1	0,00
303437	BARAO STUDART	SMS CMS NAGIB JORGE FARAH 31	0	1	0,00
303445	RENASCER	SMS CMS NAGIB JORGE FARAH 31	0	4	0,00
303453	SABINO	SMS CMS NAGIB JORGE FARAH 31	1	6	16,67
303461	DEBUSSY	SMS CMS NAGIB JORGE FARAH 31	3	3	100,00
303496	ARINOS	SMS CMS NAGIB JORGE FARAH 31	0	1	0,00
303518	VILA ESPERANCA	SMS CMS NAGIB JORGE FARAH 31	2	3	66,67
303569	ROQUETE PINTO	SMS CMS AMERICO VELOSO 31	1	3	33,33
303577	PRAIA DE RAMOS	SMS CMS AMERICO VELOSO 31	1	5	20,00
303593	ALEGRIA	SMS CMS AMERICO VELOSO 31	2	7	28,57
304468	TONINHO	SMS CF VALTER FELISBINO DE SOUZA 31	2	10	20,00
304476	TIO PAULINHO	SMS CF VALTER FELISBINO DE SOUZA 31	0	3	0,00
304484	BAIANA	SMS CF VALTER FELISBINO DE SOUZA 31	1	3	33,33
304492	ARTEMIS	SMS CF VALTER FELISBINO DE SOUZA 31	0	2	0,00
304506	ABRAAO	SMS CF VALTER FELISBINO DE SOUZA 31	1	5	20,00
304972	FE	SMS CF ALOYSIO AUGUSTO NOVIS 31	2	4	50,00
304980	ACIOLI	SMS CF ALOYSIO AUGUSTO NOVIS 31	1	2	50,00
304999	CRATO	SMS CF ALOYSIO AUGUSTO NOVIS 31	1	2	50,00
305006	MANGUEIRINHA	SMS CF ALOYSIO AUGUSTO NOVIS 31	1	2	50,00
305014	ARY BARROSO	SMS CF ALOYSIO AUGUSTO NOVIS 31	0	1	0,00
305022	SERENO	SMS CF ALOYSIO AUGUSTO NOVIS 31	0	2	0,00
305391	PAZ	SMS CMS IRACI LOPES 31	2	4	50,00
305405	AMOR	SMS CMS IRACI LOPES 31	1	2	50,00

305464	BOA ESPERANCA	SMS CMS PARQUE ROYAL 31	1	2	50,00
305472	EMANUEL	SMS CMS PARQUE ROYAL 31	0	6	0,00
305480	PROF PAULO FREIRE	SMS CF ADIB JATENE 31	0	1	0,00
305499	PRACA DO SALSA	SMS CF ADIB JATENE 31	1	6	16,67
305502	GUSTAVO CAPANEMA	SMS CF ADIB JATENE 31	0	1	0,00
305510	MERENGUE	SMS CF ADIB JATENE 31	1	3	33,33
305529	VILA DO PINHEIRO	SMS CF ADIB JATENE 31	0	2	0,00
305537	SELETA	SMS CF ADIB JATENE 31	2	3	66,67
305545	PORTINARI	SMS CF DINIZ BATISTA DOS SANTOS 31	0	2	0,00
305561	ARAUJO	SMS CF DINIZ BATISTA DOS SANTOS 31	0	2	0,00
305588	CONQUISTA	SMS CF DINIZ BATISTA DOS SANTOS 31	0	1	0,00
305669	TIO MARIO	SMS CMS VILA DO JOAO 31	2	7	28,57
305685	JOSUE DE CASTRO	SMS CMS VILA DO JOAO 31	0	2	0,00
305693	PATA CHOCA	SMS CMS VILA DO JOAO 31	1	9	11,11
305707	SOLIDARIA	SMS CMS VILA DO JOAO 31	2	5	40,00
305715	RENASCER MARE	SMS CMS VILA DO JOAO 31	2	3	66,67
305723	CONJUNTO ESPERANCA	SMS CMS VILA DO JOAO 31	0	3	0,00
306126	BENTO RIBEIRO DANTAS	SMS CF AUGUSTO BOAL 31	0	1	0,00
306134	PROCLAMACAO	SMS CF AUGUSTO BOAL 31	1	4	25,00
306142	TIMBAU	SMS CF AUGUSTO BOAL 31	0	2	0,00
306169	OLEIRA	SMS CF AUGUSTO BOAL 31	0	1	0,00
307068	#N/D	#N/D	0	4	0,00
307076	#N/D	#N/D	0	5	0,00
307092	#N/D	#N/D	0	4	0,00
307106	#N/D	#N/D	0	2	0,00
307114	#N/D	#N/D	0	1	0,00
307149	FENIX	SMS CF RODRIGO Y AGUILAR ROIG 31	0	4	0,00
307157	ALVORADA	SMS CF RODRIGO Y AGUILAR ROIG 31	0	3	0,00
307165	ALVORADACRUZEIRO	SMS CF RODRIGO Y AGUILAR ROIG 31	1	1	100,00
307297	ERICO COELHO	SMS CF MARIA SEBASTIANA DE OLIVEIRA 31	0	3	0,00
307300	MONERO	SMS CF MARIA SEBASTIANA DE OLIVEIRA 31	0	1	0,00
307319	FERNANDO PESSOA	SMS CF MARIA SEBASTIANA DE OLIVEIRA 31	0	4	0,00
307327	ADOLFO PORTO	SMS CF MARIA SEBASTIANA DE OLIVEIRA 31	0	3	0,00
307335	PRAIA DA ROSA	SMS CF MARIA SEBASTIANA DE OLIVEIRA 31	0	2	0,00
307823	SANTA EDWIGES	SMS CF HEITOR DOS PRAZERES 31	0	4	0,00
307874	ESTRELA	SMS CF HEITOR DOS PRAZERES 31	0	3	0,00
307882	NOVO HORIZONTE	SMS CF HEITOR DOS PRAZERES 31	2	4	50,00
307890	GRAUNA	SMS CF HEITOR DOS PRAZERES 31	0	1	0,00
307904	GROTAO	SMS CF FELIPPE CARDOSO 31	0	1	0,00
307920	COQUEIRO	SMS CF FELIPPE CARDOSO 31	1	3	33,33
307939	CASCATINHA	SMS CF KLEBEL DE OLIVEIRA ROCHA 31	2	5	40,00
307947	SAO GABRIEL	SMS CF FELIPPE CARDOSO 31	1	4	25,00
308013	TRES REIS	SMS CF FELIPPE CARDOSO 31	0	2	0,00
308021	CARACOL	SMS CF FELIPPE CARDOSO 31	0	1	0,00
308048	VILA CRUZEIRO	SMS CF FELIPPE CARDOSO 31	1	3	33,33



308064	IBIAPINA	SMS CMS SAO GODOFREDO 31	0	2	0,00
308072	IAPI	SMS CMS SAO GODOFREDO 31	0	2	0,00
308080	FILOMENA	SMS CMS SAO GODOFREDO 31	0	2	0,00
308781	AVIAO	SMS CF ASSIS VALENTE 31	1	2	50,00
308803	AGUIA DOURADA	SMS CF ASSIS VALENTE 31	3	4	75,00
308811	SANTOS DUMONT	SMS CF ASSIS VALENTE 31	1	9	11,11
308838	EMA	SMS CF ASSIS VALENTE 31	2	3	66,67
308846	FLAMINGO	SMS CF ASSIS VALENTE 31	0	1	0,00
309834	OSLO	SMS CF JOAOSINHO TRINTA 31	2	2	100,00
309842	LUCAS	SMS CF JOAOSINHO TRINTA 31	2	4	50,00
309850	TAGIPURU	SMS CF JOAOSINHO TRINTA 31	0	1	0,00
309869	CARTOLA	SMS CF JOAOSINHO TRINTA 31	2	4	50,00
309877	PORTO PRINCIPE	SMS CF JOAOSINHO TRINTA 31	3	5	60,00
309885	DEMOCRACIA	SMS CF JOAOSINHO TRINTA 31	3	5	60,00
309958	SAO PEDRO	SMS CF DINIZ BATISTA DOS SANTOS 31	1	4	25,00
309966	ARI LEAO	SMS CF DINIZ BATISTA DOS SANTOS 31	1	4	25,00
149531					
3	FICAP	SMS CMS NAGIB JORGE FARAH 31	2	9	22,22
149534					
8	QUEROSENE	SMS CF MARIA SEBASTIANA DE OLIVEIRA 31	1	3	33,33
154335					
0	MARACAJAS	SMS CMS MADRE TERESA DE CALCUTA 31	0	1	0,00
154474					
8	MAR GRANDE	SMS CMS JOSE BREVES DOS SANTOS 31	0	4	0,00
154476					
4	AVILA	SMS CMS JOSE BREVES DOS SANTOS 31	0	3	0,00
154477					
2	CECI	SMS CMS MARIA CRISTINA ROMA PAUGARTTEN 31	0	1	0,00
154478					
0	SANTA LUZIA	SMS CMS MARIA CRISTINA ROMA PAUGARTTEN 31	1	2	50,00
154482					
9	Z-10	SMS CMS NECKER PINTO 31	1	4	25,00
159700					
0	IPOJUCA	SMS CF FELIPPE CARDOSO 31	1	1	100,00
159716					
7	CANDIDO PORTINARI	SMS CMS NECKER PINTO 31	2	4	50,00
159751					
5	VILA RESIDENCIAL	SMS CF ADIB JATENE 31	0	1	0,00
159752					
3	NOVA ERA	SMS CMS VILA DO JOAO 31	2	2	100,00
159753					
1	SAO JOSE OPERARIO	SMS CF ADIB JATENE 31	0	2	0,00
159800					
7	RITA RIBAS	SMS CMS AMERICO VELOSO 31	0	5	0,00
159836					
8	COMBU	SMS CMS NEWTON ALVES CARDOZO 31	0	1	0,00
159851					
1	BRIGADEIRO TROMPOWSKI	SMS CF DINIZ BATISTA DOS SANTOS 31	0	2	0,00
159876					
	GUARABU	SMS CMS NEWTON ALVES CARDOZO 31	1	3	33,33

7					
159882 1	IBATUBA	SMS CMS NECKER PINTO 31	0	5	0,00
160111 3	BATURITE	SMS CMS MARIA CRISTINA ROMA PAUGARTTEN 31	1	5	20,00
160112 1	SANTA RITA	SMS CMS MARIA CRISTINA ROMA PAUGARTTEN 31	1	2	50,00
160463 5	JUPITER	SMS CF EIDIMIR THIAGO DE SOUZA 31	2	5	40,00
160465 1	CORDOVIL	SMS CF EIDIMIR THIAGO DE SOUZA 31	0	3	0,00
160467 8	LAGUNA	SMS CF EIDIMIR THIAGO DE SOUZA 31	1	3	33,33
160468 6	MELGACO	SMS CF EIDIMIR THIAGO DE SOUZA 31	0	1	0,00
160469 4	SAO SEBASTIAO	SMS CF EIDIMIR THIAGO DE SOUZA 31	1	4	25,00
160470 8	ROSAS	SMS CF EIDIMIR THIAGO DE SOUZA 31	1	3	33,33
161184 4	COCOTA	SMS CF WILMA COSTA 31	1	5	20,00
161185 2	BOA VISTA	SMS CF WILMA COSTA 31	0	4	0,00
161186 0	BAVIERA	SMS CF WILMA COSTA 31	0	3	0,00
161244 1	FIGUEIREDO ROCHA	SMS CMS NAGIB JORGE FARAH 31	2	4	50,00
161246 8	ALVARENGA PEIXOTO	SMS CMS NAGIB JORGE FARAH 31	1	1	100,0 0
161263 8	VALENTIM DE MAGALHAES	SMS CMS NAGIB JORGE FARAH 31	0	1	0,00
161264 6	FERNANDES DA CUNHA	SMS CMS NAGIB JORGE FARAH 31	1	5	20,00
161327 8	AGUA DOCE	SMS CMS JOSE BREVES DOS SANTOS 31	0	4	0,00
161328 6	SERRA DO NAVIO	SMS CMS JOSE BREVES DOS SANTOS 31	2	2	100,0 0
161353 7	MOREIRA DE ABREU	SMS CF KLEBEL DE OLIVEIRA ROCHA 31	1	3	33,33
161354 5	JACUPEMA	SMS CF KLEBEL DE OLIVEIRA ROCHA 31	0	1	0,00
161355 3	JORGE GONCALVES	SMS CF KLEBEL DE OLIVEIRA ROCHA 31	0	1	0,00
161356 1	OLARIA	SMS CF KLEBEL DE OLIVEIRA ROCHA 31	0	2	0,00
161461 4	DUAS PRAIAS	SMS CF WILMA COSTA 31	0	3	0,00
161462 2	MAGIOLI	SMS CF WILMA COSTA 31	1	4	25,00
161463 0	MESSINA	SMS CF WILMA COSTA 31	0	5	0,00

161488 6	PARANAPANEMA	SMS CF VALTER FELISBINO DE SOUZA 31	2	4	50,00
161489 4	ALEMAO	SMS CF VALTER FELISBINO DE SOUZA 31	0	1	0,00
161566 1	BENTO CARDOSO	SMS CF ALOYSIO AUGUSTO NOVIS 31	1	1	100,00
166044 6	ANGELICA MOTA	SMS CMS JOSE PARANHOS FONTENELLE 31	0	2	0,00
<b>AP 3.1</b>			<b>10 3</b>	<b>42 7</b>	<b>24,12</b>

### Plano de ação para alcance do indicador:

- Orientar os agentes comunitários de saúde acerca da importância de registro das fichas CDS de cadastro individual e domiciliar e territorial, sinalizando que é possível identificar as inconsistências a partir de relatório disponível no e-SUS;
- A analista de informação da OS irá enviar planilha com a lista de crianças que completarão um ano na competência;
- Após o envio da planilha as unidades deverão consultar no SI/PNI e verificar se as crianças que completaram 12 meses na competência foram vacinadas com a 3ª dose da pentavalente. Caso a criança tenha sido vacinada e o registro não conste no SI/PNI, o gerente deve registrar a dose para esta criança.
- Verificar junto à Coordenação do Programa de Imunização da Secretaria Municipal de Saúde a possibilidade de envio de relatório com as crianças vacinadas de todo município, a fim de encontrar crianças que foram vacinadas em unidades de área programática diferente da sua área de residência.
- Disponibilizar às unidades listagem para monitoramento das crianças que completaram 6 meses e projetar a data limite para que recebam a 3ª dose da vacina.

- ✓ Em síntese, a estratégia de alcance desses indicadores com as condicionalidades atuais é:



## Indicador 2 - Média de atendimentos de médicos por habitante

A média de atendimentos médicos por habitante possui duas fontes: SISAB para o numerador e e-SUS para o denominador. Em ambas as fontes há limitações. No SISAB algumas equipes não são transmitidas e não temos governabilidade sobre esse sistema para identificar o motivo pelo qual determinada equipe não é apresentada no SISAB. Para o período na AP 3.1 tivemos 42 equipes não transmitidas.

O numerador deste indicador é proveniente do SISAB. A planilha com o total de atendimentos médicos é enviada pela DICA da CAP 3.1 no 10º dia útil de cada mês. Nesta planilha consta uma relação com todas as equipes do município do Rio de Janeiro por INE. É necessário que a OS Viva Rio realize o tratamento desta planilha com o objetivo de identificar as equipes e efetuar a correspondência para que haja a identificação do nome da equipe, assim como da unidade. Após essa etapa são identificadas as equipes que devem ser consideradas no numerador.

O denominador é oriundo do relatório de cadastro individual do e-SUS. Mensalmente cada unidade da área encaminha estes relatórios por equipe. Em um primeiro momento é realizada a agregação de todas as equipes em uma VBA. Após a consolidação é realizada a seleção dos cidadãos ativos na equipe de acordo com as equipes.

Para o cálculo do indicador, a partir das planilhas geradas para o numerador e denominador é efetuado o join das tabelas e assim é realizado o cálculo do indicador.

UNIDADE	EQUIPE	INE	TIP O	Núme ro de atendi mentos médic os	Popu lação Cada strada	Média de atendi mentos de médic os por habita nte	Alcanc e	TRANSMISSA O
CMS JOSE BREVES DOS SANTOS - AP 31	PICA PAU	301 140	ES F	17	3243	0,01	Não alcanç ado	EQUIPE TRANSMITIDA

CMS JOSE BREVES DOS SANTOS - AP 31	COMUNIDAD E BOM JARDIM	301 159	ES F	73	3323	0,02	Não alcançado	EQUIPE TRANSMITIDA
CMS JOSE BREVES DOS SANTOS - AP 31	MAR GRANDE	154 474 8	ES F	201	3127	0,06	Não alcançado	EQUIPE TRANSMITIDA
CMS JOSE BREVES DOS SANTOS - AP 31	AVILA	154 476 4	ES F	401	3827	0,10	Alcançado	EQUIPE TRANSMITIDA
CMS JOSE BREVES DOS SANTOS - AP 31	AGUA DOCE	161 327 8	ES F	22	3575	0,01	Não alcançado	EQUIPE TRANSMITIDA
CMS MADRE TERESA DE CALCUTA - AP 31	PIXUNAS	302 597	ES F	335	3808	0,09	Alcançado	EQUIPE TRANSMITIDA
CMS MADRE TERESA DE CALCUTA - AP 31	INPS	302 600	ES F	291	3587	0,08	Alcançado	EQUIPE TRANSMITIDA
CMS MADRE TERESA DE CALCUTA - AP 31	JOAO TELLES	302 619	ES F	412	3674	0,11	Alcançado	EQUIPE TRANSMITIDA
CMS MADRE TERESA DE CALCUTA - AP 31	MATA	302 627	ES F	251	3305	0,08	Não alcançado	EQUIPE TRANSMITIDA
CMS NECKER PINTO - AP 31	Z-10	154 482 9	ES F			#DIV/0!	PENDE NTE	
CMS NECKER PINTO - AP 31	CANDIDO PORTINARI	159 716 7	ES F	518	3076	0,17	Alcançado	EQUIPE TRANSMITIDA
CMS NECKER PINTO - AP 31	IBATUBA	159 882 1	ES F			#DIV/0!	PENDE NTE	
CMS MARIA CRISTINA ROMA PAUGARTTEN - AP 31	SIRIEMA	303 259	ES F	482	2731	0,18	Alcançado	EQUIPE TRANSMITIDA
CMS MARIA CRISTINA ROMA PAUGARTTEN - AP 31	BORGAUTO	303 275	ES F			#DIV/0!	PENDE NTE	
CMS MARIA CRISTINA ROMA PAUGARTTEN - AP 31	PEDREIRA	303 283	ES F	140	1430	0,10	Alcançado	EQUIPE TRANSMITIDA
CMS MARIA CRISTINA ROMA PAUGARTTEN - AP 31	CECI	154 477 2	ES F	19	3452	0,01	Não alcançado	EQUIPE TRANSMITIDA
CMS MARIA CRISTINA ROMA PAUGARTTEN - AP 31	SANTA LUZIA	154 478 0	ES F	25	3465	0,01	Não alcançado	EQUIPE TRANSMITIDA
CMS MARIA CRISTINA ROMA PAUGARTTEN - AP 31	BATURITE	160 111 3	ES F	212	3478	0,06	Não alcançado	EQUIPE TRANSMITIDA
CMS MARIA CRISTINA ROMA PAUGARTTEN - AP 31	SANTA RITA	160 112 1	ES F	294	3492	0,08	Alcançado	EQUIPE TRANSMITIDA
CMS MARIA CRISTINA	NACOES	160	ES	347	3903	0,09	Alcançado	EQUIPE

ROMA PAUGARTTEN - AP 31		114 8	F				ado	TRANSMITIDA		
CMS AMERICO VELOSO - AP 31	PRAIA DE RAMOS	303 577	ES F		373		#DIV/ 0!	PENDE NTE	EQUIPE NÃO FOI TRANSMITIDA	
CMS AMERICO VELOSO - AP 31	ALEGRIA	303 593	ES F		321		#DIV/ 0!	PENDE NTE	EQUIPE NÃO FOI TRANSMITIDA	
CMS AMERICO VELOSO - AP 31	RITA RIBAS	159 800 7	ES F		241		#DIV/ 0!	PENDE NTE	EQUIPE NÃO FOI TRANSMITIDA	
CMS JOAO CANDIDO - AP 31	MARCILIO DIAS	304 425	ES F		332		#DIV/ 0!	PENDE NTE	EQUIPE NÃO FOI TRANSMITIDA	
CMS JOAO CANDIDO - AP 31	KELSONS	304 433	ES F		282		#DIV/ 0!	PENDE NTE	EQUIPE NÃO FOI TRANSMITIDA	
CF ALOYSIO AUGUSTO NOVIS - AP 31	FE	304 972	ES F		490	1909		Alcanç ado	0,26	EQUIPE TRANSMITIDA
CF ALOYSIO AUGUSTO NOVIS - AP 31	ACIOLI	304 980	ES F		382	2554		Alcanç ado	0,15	EQUIPE TRANSMITIDA
CF ALOYSIO AUGUSTO NOVIS - AP 31	CRATO	304 999	ES F		396	2735		Alcanç ado	0,14	EQUIPE TRANSMITIDA
CF ALOYSIO AUGUSTO NOVIS - AP 31	MANGUEIRI NHA	305 006	ES F		430	2390		Alcanç ado	0,18	EQUIPE TRANSMITIDA
CF ALOYSIO AUGUSTO NOVIS - AP 31	ARY BARROSO	305 014	ES F		356	2963		Alcanç ado	0,12	EQUIPE TRANSMITIDA
CF ALOYSIO AUGUSTO NOVIS - AP 31	SERENO	305 022	ES F		295	1789		Alcanç ado	0,16	EQUIPE TRANSMITIDA
CF ALOYSIO AUGUSTO NOVIS - AP 31	MILTON SANTOS	159 352 8	ES F		296	2412		Alcanç ado	0,12	EQUIPE TRANSMITIDA
CF ALOYSIO AUGUSTO NOVIS - AP 31	BENTO CARDOSO	161 566 1	ES F				#DIV/ 0!	PENDE NTE		EQUIPE NÃO FOI TRANSMITIDA
CMS PARQUE ROYAL - AP 31	BOA ESPERANCA	305 464	ES F		402	3104		Alcanç ado	0,13	EQUIPE TRANSMITIDA
CMS PARQUE ROYAL - AP 31	EMANUEL	305 472	ES F		321	3120		Alcanç ado	0,10	EQUIPE TRANSMITIDA
CMS PARQUE ROYAL - AP 31	BEIJA-FLORTUBIAC ANGA	308 773	ES F				#DIV/ 0!	PENDE NTE		
CMS VILA DO JOAO - AP 31	TIO MARIO	305 669	ES F		290	3500		Alcanç ado	0,08	EQUIPE TRANSMITIDA
CMS VILA DO JOAO - AP 31	JOSUE DE CASTRO	305 685	ES F		346	3489		Alcanç ado	0,10	EQUIPE TRANSMITIDA
CMS VILA DO JOAO - AP 31	PATA CHOCA	305 693	ES F		253	3574		Não alcanç ado	0,07	EQUIPE TRANSMITIDA
CMS VILA DO JOAO - AP 31	SOLIDARIA	305 707	ES F		282	4624		Não alcanç ado	0,06	EQUIPE TRANSMITIDA

CMS VILA DO JOAO - AP 31	CONJUNTO ESPERANCA	305 723	ES F	260	3078	0,08	Alcançado	EQUIPE TRANSMITIDA
CMS VILA DO JOAO - AP 31	NOVA ERA	159 752 3	ES F	54	3443	0,02	Não alcançado	EQUIPE TRANSMITIDA
CF AUGUSTO BOAL - AP 31	BENTO RIBEIRO DANTAS	306 126	ES F	422	1982	0,21	Alcançado	EQUIPE TRANSMITIDA
CF AUGUSTO BOAL - AP 31	PROCLAMACAO	306 134	ES F	484	2148	0,23	Alcançado	EQUIPE TRANSMITIDA
CF AUGUSTO BOAL - AP 31	TIMBAU	306 142	ES F	497	1328	0,37	Alcançado	EQUIPE TRANSMITIDA
CF AUGUSTO BOAL - AP 31	NASF - AUGUSTO BOAL	306 150	N A SF			#DIV/0!	PENDE NTE	
CF AUGUSTO BOAL - AP 31	OLEIRA	306 169	ES F	704	1787	0,39	Alcançado	EQUIPE TRANSMITIDA
CF AUGUSTO BOAL - AP 31	OROSINA	306 177	ES F	240	1902	0,13	Alcançado	EQUIPE TRANSMITIDA
CF AUGUSTO BOAL - AP 31	CASINHAS	306 185	ES F	38	2040	0,02	Não alcançado	EQUIPE TRANSMITIDA
CF RODRIGO Y AGUILAR ROIG - AP 31	FENIX	307 149	ES F			#DIV/0!	PENDE NTE	
CF RODRIGO Y AGUILAR ROIG - AP 31	ALVORADA	307 157	ES F	436	2548	0,17	Alcançado	EQUIPE TRANSMITIDA
CF RODRIGO Y AGUILAR ROIG - AP 31	ALVORADACRUZEIRO	307 165	ES F			#DIV/0!	PENDE NTE	
CF RODRIGO Y AGUILAR ROIG - AP 31	ITARARE	307 173	ES F	570	2665	0,21	Alcançado	EQUIPE TRANSMITIDA
CF MARIA SEBASTIANA DE OLIVEIRA - AP 31	MONERO	307 300	ES F	648	2744	0,24	Alcançado	EQUIPE TRANSMITIDA
CF MARIA SEBASTIANA DE OLIVEIRA - AP 31	FERNANDO PESSOA	307 319	ES F	537	2326	0,23	Alcançado	EQUIPE TRANSMITIDA
CF MARIA SEBASTIANA DE OLIVEIRA - AP 31	ADOLFO PORTO	307 327	ES F	501	2860	0,18	Alcançado	EQUIPE TRANSMITIDA
CF MARIA SEBASTIANA DE OLIVEIRA - AP 31	PRAIA DA ROSA	307 335	ES F	590	2157	0,27	Alcançado	EQUIPE TRANSMITIDA
CF MARIA SEBASTIANA DE OLIVEIRA - AP 31	QUEROSENE	149 534 8	ES F	649	3434	0,19	Alcançado	EQUIPE TRANSMITIDA
CF HEITOR DOS PRAZERES - AP 31	SANTA EDWIGES	307 823	ES F	202	2385	0,08	Alcançado	EQUIPE TRANSMITIDA
CF HEITOR DOS PRAZERES - AP 31	BOA VIAGEM	307 831	ES F			#DIV/0!	PENDE NTE	
CF HEITOR DOS PRAZERES - AP 31	ARCO IRIS	307 866	ES F	116	1663	0,07	Não alcançado	EQUIPE TRANSMITIDA
CF HEITOR DOS PRAZERES - AP 31	ESTRELA	307 874	ES F			#DIV/0!	PENDE NTE	
CF HEITOR DOS PRAZERES - AP 31	NOVO HORIZONTE	307 882	ES F	249	1904	0,13	Alcançado	EQUIPE TRANSMITIDA

CF HEITOR DOS PRAZERES - AP 31	GRAUNA	307 890	ES F	336	1994	0,17	Alcançado	EQUIPE TRANSMITIDA
CF FELIPPE CARDOSO - AP 31	GROTAO	307 904	ES F			#DIV/0!	PENDE NTE	
CF FELIPPE CARDOSO - AP 31	COQUEIRO	307 920	ES F	342	3415	0,10	Alcançado	EQUIPE TRANSMITIDA
CF FELIPPE CARDOSO - AP 31	SAO GABRIEL	307 947	ES F	319	2886	0,11	Alcançado	EQUIPE TRANSMITIDA
CF FELIPPE CARDOSO - AP 31	SAO LUCAS	307 998	ES F	347	3872	0,09	Alcançado	EQUIPE TRANSMITIDA
CF FELIPPE CARDOSO - AP 31	TRES REIS	308 013	ES F	230	2869	0,08	Alcançado	EQUIPE TRANSMITIDA
CF FELIPPE CARDOSO - AP 31	CARACOL	308 021	ES F	350	2878	0,12	Alcançado	EQUIPE TRANSMITIDA
CF FELIPPE CARDOSO - AP 31	VILA CRUZEIRO	308 048	ES F	291	3304	0,09	Alcançado	EQUIPE TRANSMITIDA
CF FELIPPE CARDOSO - AP 31	GIRASSOL	308 056	ES F	392	2897	0,14	Alcançado	EQUIPE TRANSMITIDA
CF FELIPPE CARDOSO - AP 31	APARECIDA	472 840	ES F	505	2745	0,18	Alcançado	EQUIPE TRANSMITIDA
CF FELIPPE CARDOSO - AP 31	IPOJUCA	159 700 0	ES F	348	3306	0,11	Alcançado	EQUIPE TRANSMITIDA
CF FELIPPE CARDOSO - AP 31	QUATRO BICAS	159 701 9	ES F	354	3602	0,10	Alcançado	EQUIPE TRANSMITIDA
CF FELIPPE CARDOSO - AP 31	ANGRA DOS REIS	161 561 0	ES F	43	3178	0,01	Não alcançado	EQUIPE TRANSMITIDA
CF FELIPPE CARDOSO - AP 31	SOUZA NETO	161 568 8	ES F	356	3513	0,10	Alcançado	EQUIPE TRANSMITIDA
CMS SAO GODOFREDO - AP 31	IBIAPINA	308 064	ES F	875		#DIV/0!	PENDE NTE	EQUIPE NÃO FOI TRANSMITIDA
CMS SAO GODOFREDO - AP 31	IAPI	308 072	ES F	599		#DIV/0!	PENDE NTE	EQUIPE NÃO FOI TRANSMITIDA
CMS SAO GODOFREDO - AP 31	FILOMENA	308 080	ES F	531		#DIV/0!	PENDE NTE	EQUIPE NÃO FOI TRANSMITIDA
CMS SAO GODOFREDO - AP 31	BARIRI	308 099	ES F	45		#DIV/0!	PENDE NTE	EQUIPE NÃO FOI TRANSMITIDA
CF ASSIS VALENTE - AP 31	AVIAO	308 781	ES F	486	5017	0,10	Alcançado	EQUIPE TRANSMITIDA
CF ASSIS VALENTE - AP 31	AGUIA DOURADA	308 803	ES F	586	4088	0,14	Alcançado	EQUIPE TRANSMITIDA
CF ASSIS VALENTE - AP 31	SANTOS DUMONT	308 811	ES F	638	4987	0,13	Alcançado	EQUIPE TRANSMITIDA
CF ASSIS VALENTE - AP 31	EMA	308 838	ES F	621	4538	0,14	Alcançado	EQUIPE TRANSMITIDA



CF ASSIS VALENTE - AP 31	FLAMINGO	308 846	ES F	647	3703	0,17	Alcanç ado	EQUIPE TRANSMITIDA
CMS NEWTON ALVES CARDOZO - AP 31	GUARABU	159 876 7	ES F	206	4166	0,05	Não alcanç ado	EQUIPE TRANSMITIDA
CF EIDIMIR THIAGO DE SOUZA - AP 31	JUPITER	160 463 5	ES F	312	3420	0,09	Alcanç ado	EQUIPE TRANSMITIDA
CF EIDIMIR THIAGO DE SOUZA - AP 31	CORDOVIL	160 465 1	ES F	418	3355	0,12	Alcanç ado	EQUIPE TRANSMITIDA
CF NILDA CAMPOS DE LIMA - AP 31	DOURADOS	301 892	ES F	427		#DIV/ 0!	PENDE NTE	EQUIPE NÃO FOI TRANSMITIDA
CF NILDA CAMPOS DE LIMA - AP 31	PEDRO RUFINO	160 723 5	ES F	382		#DIV/ 0!	PENDE NTE	EQUIPE NÃO FOI TRANSMITIDA
CF NILDA CAMPOS DE LIMA - AP 31	OLEIRA MELO	160 724 3	ES F	413		#DIV/ 0!	PENDE NTE	EQUIPE NÃO FOI TRANSMITIDA
CF NILDA CAMPOS DE LIMA - AP 31	QUITUNGO	160 727 8	ES F	583		#DIV/ 0!	PENDE NTE	EQUIPE NÃO FOI TRANSMITIDA
CF NILDA CAMPOS DE LIMA - AP 31	ORICA	160 728 6	ES F			#DIV/ 0!	PENDE NTE	
CF NILDA CAMPOS DE LIMA - AP 31	RIO PRETO	160 729 4	ES F	430		#DIV/ 0!	PENDE NTE	EQUIPE NÃO FOI TRANSMITIDA
CF NILDA CAMPOS DE LIMA - AP 31	PEQUIRI	160 766 9	ES F	244		#DIV/ 0!	PENDE NTE	EQUIPE NÃO FOI TRANSMITIDA
CF NILDA CAMPOS DE LIMA - AP 31	GUAPORE	160 767 7	ES F	401		#DIV/ 0!	PENDE NTE	EQUIPE NÃO FOI TRANSMITIDA
CF KLEBEL DE OLIVEIRA ROCHA - AP 31	ESPERANCA	304 441	ES F			#DIV/ 0!	PENDE NTE	
CF KLEBEL DE OLIVEIRA ROCHA - AP 31	CASCATINHA	307 939	ES F	349	2596	0,13	Alcanç ado	EQUIPE TRANSMITIDA
CF KLEBEL DE OLIVEIRA ROCHA - AP 31	MERENDIBA	307 971	ES F	457	1522	0,30	Alcanç ado	EQUIPE TRANSMITIDA
CF KLEBEL DE OLIVEIRA ROCHA - AP 31	MOREIRA DE ABREU	161 353 7	ES F	449	3562	0,13	Alcanç ado	EQUIPE TRANSMITIDA
CF KLEBEL DE OLIVEIRA ROCHA - AP 31	JACUPEMA	161 354 5	ES F	417	2622	0,16	Alcanç ado	EQUIPE TRANSMITIDA
CF KLEBEL DE OLIVEIRA ROCHA - AP 31	JORGE GONCALVES	161 355 3	ES F	447	3185	0,14	Alcanç ado	EQUIPE TRANSMITIDA
CF KLEBEL DE OLIVEIRA ROCHA - AP 31	OLARIA	161 356	ES F	328	3482	0,09	Alcanç ado	EQUIPE TRANSMITIDA

		1						
CF VALTER FELISBINO DE SOUZA - AP 31	TONINHO	304 468	ES F			#DIV/ 0!	PENDE NTE	
CF VALTER FELISBINO DE SOUZA - AP 31	TIO PAULINHO	304 476	ES F	539	2908	0,19	Alcanç ado	EQUIPE TRANSMITIDA
CF VALTER FELISBINO DE SOUZA - AP 31	BAIANA	304 484	ES F	569	3422	0,17	Alcanç ado	EQUIPE TRANSMITIDA
CF VALTER FELISBINO DE SOUZA - AP 31	ARTEMIS	304 492	ES F			#DIV/ 0!	PENDE NTE	
CF VALTER FELISBINO DE SOUZA - AP 31	ABRAAO	304 506	ES F	588	3065	0,19	Alcanç ado	EQUIPE TRANSMITIDA
CF VALTER FELISBINO DE SOUZA - AP 31	PARANAPAN EMA	161 488 6	ES F			#DIV/ 0!	PENDE NTE	
CF VALTER FELISBINO DE SOUZA - AP 31	ALEMAO	161 489 4	ES F	486	3229	0,15	Alcanç ado	EQUIPE TRANSMITIDA
CF DINIZ BATISTA DOS SANTOS - AP 31	PORTINARI	305 545	ES F	268	3135	0,09	Alcanç ado	EQUIPE TRANSMITIDA
CF DINIZ BATISTA DOS SANTOS - AP 31	ARAUJO	305 561	ES F	195	2367	0,08	Alcanç ado	EQUIPE TRANSMITIDA
CF DINIZ BATISTA DOS SANTOS - AP 31	CONQUISTA	305 588	ES F	44	3285	0,01	Não alcanç ado	EQUIPE TRANSMITIDA
CF DINIZ BATISTA DOS SANTOS - AP 31	SAO PEDRO	309 958	ES F	337	2978	0,11	Alcanç ado	EQUIPE TRANSMITIDA
CF DINIZ BATISTA DOS SANTOS - AP 31	ARI LEAO	309 966	ES F	342	2291	0,15	Alcanç ado	EQUIPE TRANSMITIDA
CF DINIZ BATISTA DOS SANTOS - AP 31	BRIGADEIRO TROMPOWS KI	159 851 1	ES F	304	2328	0,13	Alcanç ado	EQUIPE TRANSMITIDA
CMS JOSE PARANHOS FONTENELLE - AP 31	IAPC	160 031 1	ES F	185	2871	0,06	Não alcanç ado	EQUIPE TRANSMITIDA
CMS JOSE PARANHOS FONTENELLE - AP 31	ANGELICA MOTA	166 044 6	ES F	247	1418	0,17	Alcanç ado	EQUIPE TRANSMITIDA
CF JEREMIAS MORAES DA SILVA - AP 31	NOVA	305 553	ES F	313		#DIV/ 0!	PENDE NTE	EQUIPE NÃO FOI TRANSMITIDA
CF JEREMIAS MORAES DA SILVA - AP 31	TEIXEIRA RIBEIRO	305 596	ES F	402		#DIV/ 0!	PENDE NTE	EQUIPE NÃO FOI TRANSMITIDA
CF JEREMIAS MORAES DA SILVA - AP 31	ROBSON CAETANO	305 618	ES F	287		#DIV/ 0!	PENDE NTE	EQUIPE NÃO FOI TRANSMITIDA
CF JEREMIAS MORAES DA SILVA - AP 31	CAMPO DA PATY	305 626	ES F	379		#DIV/ 0!	PENDE NTE	EQUIPE NÃO FOI TRANSMITIDA
CF JEREMIAS MORAES DA SILVA - AP 31	PRINCIPAL	305 634	ES F	234		#DIV/ 0!	PENDE NTE	EQUIPE NÃO FOI TRANSMITIDA

CF JEREMIAS MORAES DA SILVA - AP 31	BELA	305 642	ES F	215		#DIV/ 0!	PENDE NTE	EQUIPE NÃO FOI TRANSMITIDA
CF JEREMIAS MORAES DA SILVA - AP 31	PRAIA	305 650	ES F	293		#DIV/ 0!	PENDE NTE	EQUIPE NÃO FOI TRANSMITIDA
CF JEREMIAS MORAES DA SILVA - AP 31	SAFIRA	149 249 7	ES F	419		#DIV/ 0!	PENDE NTE	EQUIPE NÃO FOI TRANSMITIDA
CMS JOSE BREVES DOS SANTOS - AP 31	SERRA DO NAVIO	161 328 6	ES F	109	3220	0,03	Não alcanç ado	EQUIPE TRANSMITIDA
CMS NAGIB JORGE FARAH - AP 31	BARAO STUDART	303 437	ES F	316	3673	0,09	Alcanç ado	EQUIPE TRANSMITIDA
CMS NAGIB JORGE FARAH - AP 31	RENASCER	303 445	ES F	353	3864	0,09	Alcanç ado	EQUIPE TRANSMITIDA
CMS NAGIB JORGE FARAH - AP 31	SABINO	303 453	ES F	374	4227	0,09	Alcanç ado	EQUIPE TRANSMITIDA
CMS NAGIB JORGE FARAH - AP 31	DEBUSSY	303 461	ES F	89	3443	0,03	Não alcanç ado	EQUIPE TRANSMITIDA
CMS NAGIB JORGE FARAH - AP 31	ARINOS	303 496	ES F	307	3473	0,09	Alcanç ado	EQUIPE TRANSMITIDA
CMS NAGIB JORGE FARAH - AP 31	VILA ESPERANCA	303 518	ES F	311	3318	0,09	Alcanç ado	EQUIPE TRANSMITIDA
CMS NAGIB JORGE FARAH - AP 31	FICAP	149 531 3	ES F	328	3276	0,10	Alcanç ado	EQUIPE TRANSMITIDA
CMS NAGIB JORGE FARAH - AP 31	FIGUEIREDO ROCHA	161 244 1	ES F	96	3921	0,02	Não alcanç ado	EQUIPE TRANSMITIDA
CMS NAGIB JORGE FARAH - AP 31	ALVARENGA PEIXOTO	161 246 8	ES F	404	3769	0,11	Alcanç ado	EQUIPE TRANSMITIDA
CMS NAGIB JORGE FARAH - AP 31	VALENTIM DE MAGALHAES	161 263 8	ES F	212	4470	0,05	Não alcanç ado	EQUIPE TRANSMITIDA
CMS NAGIB JORGE FARAH - AP 31	FERNANDES DA CUNHA	161 264 6	ES F	291	4022	0,07	Não alcanç ado	EQUIPE TRANSMITIDA
CMS AMERICO VELOSO - AP 31	ROQUETE PINTO	303 569	ES F	495		#DIV/ 0!	PENDE NTE	EQUIPE NÃO FOI TRANSMITIDA
CF ZILDA ARNS - AP 31	NOVO ADEUS	304 522	ES F	707		#DIV/ 0!	PENDE NTE	EQUIPE NÃO FOI TRANSMITIDA
CF ZILDA ARNS - AP 31	ADEUS	304 530	ES F	295		#DIV/ 0!	PENDE NTE	EQUIPE NÃO FOI TRANSMITIDA
CF ZILDA ARNS - AP 31	AREA CINCO	304 549	ES F	254		#DIV/ 0!	PENDE NTE	EQUIPE NÃO FOI TRANSMITIDA

CF ZILDA ARNS - AP 31	NOVA BRASILIA	304 557	ES F	685		#DIV/ 0!	PENDE NTE	EQUIPE NÃO FOI TRANSMITIDA
CF ZILDA ARNS - AP 31	PALMEIRA	304 565	ES F	426		#DIV/ 0!	PENDE NTE	EQUIPE NÃO FOI TRANSMITIDA
CF ZILDA ARNS - AP 31	FAZENDINHA	304 573	ES F	590		#DIV/ 0!	PENDE NTE	EQUIPE NÃO FOI TRANSMITIDA
CF ZILDA ARNS - AP 31	LOTEAMENT O	304 581	ES F	244		#DIV/ 0!	PENDE NTE	EQUIPE NÃO FOI TRANSMITIDA
CF ZILDA ARNS - AP 31	VIUVA	304 603	ES F	490		#DIV/ 0!	PENDE NTE	EQUIPE NÃO FOI TRANSMITIDA
CF ZILDA ARNS - AP 31	RESERVATOR IO	304 611	ES F	565		#DIV/ 0!	PENDE NTE	EQUIPE NÃO FOI TRANSMITIDA
CF ZILDA ARNS - AP 31	ALVORADA II	304 638	ES F	522		#DIV/ 0!	PENDE NTE	EQUIPE NÃO FOI TRANSMITIDA
CF ZILDA ARNS - AP 31	CAPAO	304 646	ES F	578		#DIV/ 0!	PENDE NTE	EQUIPE NÃO FOI TRANSMITIDA
CF ZILDA ARNS - AP 31	TELEFERICO	155 475 1	ES F	332		#DIV/ 0!	PENDE NTE	EQUIPE NÃO FOI TRANSMITIDA
CF ZILDA ARNS - AP 31	PORANGA	155 477 8	ES F	505		#DIV/ 0!	PENDE NTE	EQUIPE NÃO FOI TRANSMITIDA
CF ZILDA ARNS - AP 31	IBIRAPITANG A	155 478 6	ES F	520		#DIV/ 0!	PENDE NTE	EQUIPE NÃO FOI TRANSMITIDA
CMS IRACI LOPES - AP 31	PAZ	305 391	ES F			#DIV/ 0!	PENDE NTE	
CMS IRACI LOPES - AP 31	AMOR	305 405	ES F	486	2577	0,19	Alcanç ado	EQUIPE TRANSMITIDA
CF ADIB JATENE - AP 31	PROF PAULO FREIRE	305 480	ES F	208	1386	0,15	Alcanç ado	EQUIPE TRANSMITIDA
CF ADIB JATENE - AP 31	PRACA DO SALSA	305 499	ES F			#DIV/ 0!	PENDE NTE	
CF ADIB JATENE - AP 31	GUSTAVO CAPANEMA	305 502	ES F	179	1671	0,11	Alcanç ado	EQUIPE TRANSMITIDA
CF ADIB JATENE - AP 31	MERENGUE	305 510	ES F			#DIV/ 0!	PENDE NTE	
CF ADIB JATENE - AP 31	VILA DO PINHEIRO	305 529	ES F	426	1375	0,31	Alcanç ado	EQUIPE TRANSMITIDA
CF ADIB JATENE - AP 31	SELETA	305 537	ES F	390	1488	0,26	Alcanç ado	EQUIPE TRANSMITIDA
CF ADIB JATENE - AP 31	VILA RESIDENCIAL	159 751 5	ES F			#DIV/ 0!	PENDE NTE	

CF ADIB JATENE - AP 31	SAO JOSE OPERARIO	159 753 1	ES F	17	810	0,02	Não alcançado	EQUIPE TRANSMITIDA
CF JOAOSINHO TRINTA - AP 31	OSLO	309 834	ES F	394	3070	0,13	Alcançado	EQUIPE TRANSMITIDA
CF JOAOSINHO TRINTA - AP 31	LUCAS	309 842	ES F			#DIV/0!	PENDE NTE	
CF JOAOSINHO TRINTA - AP 31	TAGIPURU	309 850	ES F	120	2562	0,05	Não alcançado	EQUIPE TRANSMITIDA
CF JOAOSINHO TRINTA - AP 31	CARTOLA	309 869	ES F	240	3505	0,07	Não alcançado	EQUIPE TRANSMITIDA
CF JOAOSINHO TRINTA - AP 31	PORTO PRINCIPE	309 877	ES F	474	2591	0,18	Alcançado	EQUIPE TRANSMITIDA
CF JOAOSINHO TRINTA - AP 31	DEMOCRACIA	309 885	ES F	94	3326	0,03	Não alcançado	EQUIPE TRANSMITIDA
CMS NEWTON ALVES CARDOZO - AP 31	COMBU	159 836 8	ES F	460	3521	0,13	Alcançado	EQUIPE TRANSMITIDA
CMS NEWTON ALVES CARDOZO - AP 31	COROADO	159 874 0	ES F	395		#DIV/0!	PENDE NTE	EQUIPE NÃO FOI TRANSMITIDA
CMS NEWTON ALVES CARDOZO - AP 31	CANINARE	159 875 9	ES F	248	46	5,39	Alcançado	EQUIPE TRANSMITIDA
CF EIDIMIR THIAGO DE SOUZA - AP 31	LAGUNA	160 467 8	ES F	566	3504	0,16	Alcançado	EQUIPE TRANSMITIDA
CF EIDIMIR THIAGO DE SOUZA - AP 31	MELGACO	160 468 6	ES F	347	3549	0,10	Alcançado	EQUIPE TRANSMITIDA
CF EIDIMIR THIAGO DE SOUZA - AP 31	SAO SEBASTIAO	160 469 4	ES F	340	3397	0,10	Alcançado	EQUIPE TRANSMITIDA
CF EIDIMIR THIAGO DE SOUZA - AP 31	ROSAS	160 470 8	ES F	389	3233	0,12	Alcançado	EQUIPE TRANSMITIDA
CF WILMA COSTA - AP 31	COCOTA	161 184 4	ES F	266	7750	0,03	Não alcançado	EQUIPE TRANSMITIDA
CF WILMA COSTA - AP 31	BOA VISTA	161 185 2	ES F	358	3974	0,09	Alcançado	EQUIPE TRANSMITIDA
CF WILMA COSTA - AP 31	BAVIERA	161 186 0	ES F			#DIV/0!	PENDE NTE	EQUIPE NÃO FOI TRANSMITIDA
CF WILMA COSTA - AP 31	DUAS PRAIAS	161 461 4	ES F	524	3785	0,14	Alcançado	EQUIPE TRANSMITIDA
CF WILMA COSTA - AP 31	MAGIOLI	161	ES	362	4018	0,09	Alcançado	EQUIPE

31		462 2	F				ado	TRANSMITIDA
CF WILMA COSTA - AP 31	MESSINA	161 463 0	ES F	338	4287	0,08	Não alcanç ado	EQUIPE TRANSMITIDA
AP 3.1				57494	3711 53	0,15	Alcanç ado	

### Plano de ação para alcance do indicador:

- Monitorar a presença de médicos nas equipes para que estas estejam completas e haja procedimento médico vinculado à equipe;

### Indicador 3 – Proporção de atendimentos de demanda espontânea

Devido a extração do SISAB, é possível que não tenha ocorrido a transmissão das equipes para essa plataforma, sendo necessário identificar o que contribui para este cenário.

Neste indicador o numerador e denominador são provenientes do SISAB. A planilha com o total de atendimentos de demanda espontânea é enviada pela DICA da CAP 3.1 no 10º dia útil de cada mês. Nesta planilha consta uma relação com todas as equipes do município do Rio de Janeiro por INE. É necessário que a OS Viva Rio realize o tratamento desta planilha com o objetivo de identificar as equipes e efetuar a correspondência para que haja a identificação do nome da equipe, assim como da unidade. Desta forma é possível identificar o numerador e denominador deste indicador e assim realizar o cálculo do indicador.

Devido à fonte ser o SISAB, 3 equipes não foram transmitidas, o que impacta na fidedignidade do indicador. Faz-se importante orientação por parte da SMS de como evitar essas inconsistências, visto que a OS não tem gestão do SISAB para monitorar as transmissões. Para o período a área não alcançou o indicador por muito pouco ficando com 80,07% de proporção de atendimentos.

Nome	INE	EQUIPE	Numerador	Denominador	Proporção de atendimentos de demanda espontânea	Alcance	TRANSMISSAO
SMS CMS JOSE BREVES DOS SANTOS 31	301 140	PICA PAU	168	210	80	Alcançado	EQUIPE TRANSMITIDA
SMS CMS JOSE BREVES DOS SANTOS 31	301 159	COMUNIDAD E BOM JARDIM	210	273	76,92	Alcançado	EQUIPE TRANSMITIDA

SMS CMS JOSE BREVES DOS SANTOS 31	154 474 8	MAR GRANDE	259	309	83,82	Não alcançado	EQUIPE TRANSMITIDA
SMS CMS JOSE BREVES DOS SANTOS 31	154 476 4	AVILA	358	401	89,28	Não alcançado	EQUIPE TRANSMITIDA
SMS CMS JOSE BREVES DOS SANTOS 31	161 327 8	AGUA DOCE	228	333	68,47	Alcançado	EQUIPE TRANSMITIDA
SMS CMS MADRE TERESA DE CALCUTA 31	302 597	PIXUNAS	503	635	79,21	Alcançado	EQUIPE TRANSMITIDA
SMS CMS MADRE TERESA DE CALCUTA 31	302 600	INPS	315	339	92,92	Não alcançado	EQUIPE TRANSMITIDA
SMS CMS MADRE TERESA DE CALCUTA 31	302 619	JOAO TELLES	349	428	81,54	Não alcançado	EQUIPE TRANSMITIDA
SMS CMS MADRE TERESA DE CALCUTA 31	302 627	MATA	434	530	81,89	Não alcançado	EQUIPE TRANSMITIDA
SMS CMS NECKER PINTO 31	154 482 9	Z-10	298	349	85,39	Não alcançado	EQUIPE TRANSMITIDA
SMS CMS NECKER PINTO 31	159 716 7	CANDIDO PORTINARI	477	543	87,85	Não alcançado	EQUIPE TRANSMITIDA
SMS CMS NECKER PINTO 31	159 882 1	IBATUBA	436	441	98,87	Não alcançado	EQUIPE TRANSMITIDA
SMS CMS MARIA CRISTINA ROMA PAUGARTTEN 31	303 259	SIRIEMA	541	575	94,09	Não alcançado	EQUIPE TRANSMITIDA
SMS CMS MARIA CRISTINA ROMA PAUGARTTEN 31	303 275	BORGAUTO	66	154	42,86	Alcançado	EQUIPE TRANSMITIDA
SMS CMS MARIA CRISTINA ROMA PAUGARTTEN 31	303 283	PEDREIRA	214	365	58,63	Alcançado	EQUIPE TRANSMITIDA
SMS CMS MARIA CRISTINA ROMA PAUGARTTEN 31	154 477 2	CECI	83	153	54,25	Alcançado	EQUIPE TRANSMITIDA
SMS CMS MARIA CRISTINA ROMA PAUGARTTEN 31	154 478 0	SANTA LUZIA	302	385	78,44	Alcançado	EQUIPE TRANSMITIDA
SMS CMS MARIA CRISTINA ROMA PAUGARTTEN 31	160 111 3	BATURITE	195	345	56,52	Alcançado	EQUIPE TRANSMITIDA
SMS CMS MARIA CRISTINA ROMA PAUGARTTEN 31	160 112 1	SANTA RITA	227	338	67,16	Alcançado	EQUIPE TRANSMITIDA
SMS CMS MARIA CRISTINA ROMA	160 114	NACOES	312	465	67,1	Alcançado	EQUIPE TRANSMITIDA

PAUGARTTEN 31	8						
SMS CMS AMERICO VELOSO 31	303 577	PRAIA DE RAMOS	443	570	77,72	Alcançado	EQUIPE TRANSMITIDA
SMS CMS AMERICO VELOSO 31	303 593	ALEGRIA	256	321	79,75	Alcançado	EQUIPE TRANSMITIDA
SMS CMS AMERICO VELOSO 31	159 800 7	RITA RIBAS	446	559	79,79	Alcançado	EQUIPE TRANSMITIDA
SMS CMS JOAO CANDIDO 31	304 425	MARCILIO DIAS	465	637	73	Alcançado	EQUIPE TRANSMITIDA
SMS CMS JOAO CANDIDO 31	304 433	KELSONS	347	568	61,09	Alcançado	EQUIPE TRANSMITIDA
SMS CF ALOYSIO AUGUSTO NOVIS 31	304 972	FE	508	636	79,87	Alcançado	EQUIPE TRANSMITIDA
SMS CF ALOYSIO AUGUSTO NOVIS 31	304 980	ACIOLI	451	665	67,82	Alcançado	EQUIPE TRANSMITIDA
SMS CF ALOYSIO AUGUSTO NOVIS 31	304 999	CRATO	425	591	71,91	Alcançado	EQUIPE TRANSMITIDA
SMS CF ALOYSIO AUGUSTO NOVIS 31	305 006	MANGUEIRINHA	606	736	82,34	Não alcançado	EQUIPE TRANSMITIDA
SMS CF ALOYSIO AUGUSTO NOVIS 31	305 014	ARY BARROSO	325	542	59,96	Alcançado	EQUIPE TRANSMITIDA
SMS CF ALOYSIO AUGUSTO NOVIS 31	305 022	SERENO	346	478	72,38	Alcançado	EQUIPE TRANSMITIDA
SMS CF ALOYSIO AUGUSTO NOVIS 31	159 352 8	MILTON SANTOS	303	386	78,5	Alcançado	EQUIPE TRANSMITIDA
SMS CF ALOYSIO AUGUSTO NOVIS 31	161 566 1	BENTO CARDOSO	187	208	89,9	Não alcançado	EQUIPE TRANSMITIDA
SMS CMS PARQUE ROYAL 31	305 464	BOA ESPERANCA	266	415	64,1	Alcançado	EQUIPE TRANSMITIDA
SMS CMS PARQUE ROYAL 31	305 472	EMANUEL	545	722	75,48	Alcançado	EQUIPE TRANSMITIDA
SMS CMS PARQUE ROYAL 31	308 773	BEIJA-FLORTUBIACANGA	162	232	69,83	Alcançado	EQUIPE TRANSMITIDA
SMS CMS VILA DO JOAO 31	305 669	TIO MARIO	265	442	59,95	Alcançado	EQUIPE TRANSMITIDA
SMS CMS VILA DO JOAO 31	305 685	JOSUE DE CASTRO	228	366	62,3	Alcançado	EQUIPE TRANSMITIDA
SMS CMS VILA DO JOAO 31	305 693	PATA CHOCA	308	424	72,64	Alcançado	EQUIPE TRANSMITIDA
SMS CMS VILA DO JOAO 31	305 707	SOLIDARIA	302	455	66,37	Alcançado	EQUIPE TRANSMITIDA
SMS CMS VILA DO JOAO 31	305 723	CONJUNTO ESPERANCA	214	322	66,46	Alcançado	EQUIPE TRANSMITIDA
SMS CMS VILA DO JOAO 31	159 752 3	NOVA ERA	223	294	75,85	Alcançado	EQUIPE TRANSMITIDA
SMS CF AUGUSTO BOAL	306	BENTO	530	631	83,99	Não	EQUIPE



31	126	RIBEIRO DANTAS				alcançado	TRANSMITIDA
SMS CF AUGUSTO BOAL 31	306 134	PROCLAMAC AO	616	711	86,64	Não alcançado	EQUIPE TRANSMITIDA
SMS CF AUGUSTO BOAL 31	306 142	TIMBAU	550	630	87,3	Não alcançado	EQUIPE TRANSMITIDA
SMS CF AUGUSTO BOAL 31	306 169	OLEIRA	604	707	85,43	Não alcançado	EQUIPE TRANSMITIDA
SMS CF AUGUSTO BOAL 31	306 177	OROSINA	210	253	83	Não alcançado	EQUIPE TRANSMITIDA
SMS CF AUGUSTO BOAL 31	306 185	CASINHAS	243	279	87,1	Não alcançado	EQUIPE TRANSMITIDA
SMS CF RODRIGO Y AGUILAR ROIG 31	307 149	FENIX	123	182	67,58	Alcançado	EQUIPE TRANSMITIDA
SMS CF RODRIGO Y AGUILAR ROIG 31	307 157	ALVORADA	437	643	67,96	Alcançado	EQUIPE TRANSMITIDA
SMS CF RODRIGO Y AGUILAR ROIG 31	307 165	ALVORADACR UZEIRO	138	177	77,97	Alcançado	EQUIPE TRANSMITIDA
SMS CF RODRIGO Y AGUILAR ROIG 31	307 173	ITARARE	621	801	77,53	Alcançado	EQUIPE TRANSMITIDA
SMS CF MARIA SEBASTIANA DE OLIVEIRA 31	307 300	MONERO	735	823	89,31	Não alcançado	EQUIPE TRANSMITIDA
SMS CF MARIA SEBASTIANA DE OLIVEIRA 31	307 319	FERNANDO PESSOA	452	567	79,72	Alcançado	EQUIPE TRANSMITIDA
SMS CF MARIA SEBASTIANA DE OLIVEIRA 31	307 327	ADOLFO PORTO	654	746	87,67	Não alcançado	EQUIPE TRANSMITIDA
SMS CF MARIA SEBASTIANA DE OLIVEIRA 31	307 335	PRAIA DA ROSA	769	875	87,89	Não alcançado	EQUIPE TRANSMITIDA
SMS CF MARIA SEBASTIANA DE OLIVEIRA 31	149 534 8	QUEROSENE	690	790	87,34	Não alcançado	EQUIPE TRANSMITIDA
SMS CF HEITOR DOS PRAZERES 31	307 823	SANTA EDWIGES	367	494	74,29	Alcançado	EQUIPE TRANSMITIDA
SMS CF HEITOR DOS PRAZERES 31	307 831	BOA VIAGEM	127	183	69,4	Alcançado	EQUIPE TRANSMITIDA
SMS CF HEITOR DOS PRAZERES 31	307 866	ARCO IRIS	394	443	88,94	Não alcançado	EQUIPE TRANSMITIDA
SMS CF HEITOR DOS PRAZERES 31	307 874	ESTRELA	61	65	93,85	Não alcançado	EQUIPE TRANSMITIDA
SMS CF HEITOR DOS PRAZERES 31	307 882	NOVO HORIZONTE	465	539	86,27	Não alcançado	EQUIPE TRANSMITIDA

						ado	
SMS CF HEITOR DOS PRAZERES 31	307 890	GRAUNA	412	621	66,34	Alcanç ado	EQUIPE TRANSMITIDA
SMS CF FELIPPE CARDOSO 31	307 904	GROTAO				PENDE NTE	EQUIPE NÃO FOI TRANSMITIDA
SMS CF FELIPPE CARDOSO 31	307 920	COQUEIRO	486	576	84,38	Não alcanç ado	EQUIPE TRANSMITIDA
SMS CF FELIPPE CARDOSO 31	307 947	SAO GABRIEL	454	489	92,84	Não alcanç ado	EQUIPE TRANSMITIDA
SMS CF FELIPPE CARDOSO 31	307 998	SAO LUCAS	420	518	81,08	Não alcanç ado	EQUIPE TRANSMITIDA
SMS CF FELIPPE CARDOSO 31	308 013	TRES REIS	455	528	86,17	Não alcanç ado	EQUIPE TRANSMITIDA
SMS CF FELIPPE CARDOSO 31	308 021	CARACOL	592	651	90,94	Não alcanç ado	EQUIPE TRANSMITIDA
SMS CF FELIPPE CARDOSO 31	308 048	VILA CRUZEIRO	270	351	76,92	Alcanç ado	EQUIPE TRANSMITIDA
SMS CF FELIPPE CARDOSO 31	308 056	GIRASSOL	490	524	93,51	Não alcanç ado	EQUIPE TRANSMITIDA
SMS CF FELIPPE CARDOSO 31	472 840	APARECIDA	657	677	97,05	Não alcanç ado	EQUIPE TRANSMITIDA
SMS CF FELIPPE CARDOSO 31	159 700 0	IPOJUCA	417	570	73,16	Alcanç ado	EQUIPE TRANSMITIDA
SMS CF FELIPPE CARDOSO 31	159 701 9	QUATRO BICAS	442	537	82,31	Não alcanç ado	EQUIPE TRANSMITIDA
SMS CF FELIPPE CARDOSO 31	161 561 0	ANGRA DOS REIS	233	276	84,42	Não alcanç ado	EQUIPE TRANSMITIDA
SMS CF FELIPPE CARDOSO 31	161 568 8	SOUZA NETO	410	495	82,83	Não alcanç ado	EQUIPE TRANSMITIDA
SMS CMS SAO GODOFREDO 31	308 064	IBIAPINA	590	805	73,29	Alcanç ado	EQUIPE TRANSMITIDA
SMS CMS SAO GODOFREDO 31	308 072	IAPI	436	618	70,55	Alcanç ado	EQUIPE TRANSMITIDA
SMS CMS SAO GODOFREDO 31	308 080	FILOMENA	391	536	72,95	Alcanç ado	EQUIPE TRANSMITIDA
SMS CMS SAO GODOFREDO 31	308 099	BARIRI	111	177	62,71	Alcanç ado	EQUIPE TRANSMITIDA
SMS CF ASSIS VALENTE 31	308 781	AVIAO	646	731	88,37	Não alcanç ado	EQUIPE TRANSMITIDA

SMS CF ASSIS VALENTE 31	308 803	AGUIA DOURADA	661	747	88,49	Não alcançado	EQUIPE TRANSMITIDA
SMS CF ASSIS VALENTE 31	308 811	SANTOS DUMONT	655	792	82,7	Não alcançado	EQUIPE TRANSMITIDA
SMS CF ASSIS VALENTE 31	308 838	EMA	591	711	83,12	Não alcançado	EQUIPE TRANSMITIDA
SMS CF ASSIS VALENTE 31	308 846	FLAMINGO	582	647	89,95	Não alcançado	EQUIPE TRANSMITIDA
SMS CMS NEWTON ALVES CARDOZO 31	159 876 7	GUARABU	350	418	83,73	Não alcançado	EQUIPE TRANSMITIDA
SMS CF EIDIMIR THIAGO DE SOUZA 31	160 463 5	JUPITER	353	462	76,41	Alcançado	EQUIPE TRANSMITIDA
SMS CF EIDIMIR THIAGO DE SOUZA 31	160 465 1	CORDOVIL	366	523	69,98	Alcançado	EQUIPE TRANSMITIDA
SMS CF NILDA CAMPOS DE LIMA 31	301 892	DOURADOS	429	518	82,82	Não alcançado	EQUIPE TRANSMITIDA
SMS CF NILDA CAMPOS DE LIMA 31	160 723 5	PEDRO RUFINO	393	546	71,98	Alcançado	EQUIPE TRANSMITIDA
SMS CF NILDA CAMPOS DE LIMA 31	160 724 3	OLEIRA MELO	322	413	77,97	Alcançado	EQUIPE TRANSMITIDA
SMS CF NILDA CAMPOS DE LIMA 31	160 727 8	QUITUNGO	477	607	78,58	Alcançado	EQUIPE TRANSMITIDA
SMS CF NILDA CAMPOS DE LIMA 31	160 728 6	ORICA				PENDENTE	EQUIPE NÃO FOI TRANSMITIDA
SMS CF NILDA CAMPOS DE LIMA 31	160 729 4	RIO PRETO	506	568	89,08	Não alcançado	EQUIPE TRANSMITIDA
SMS CF NILDA CAMPOS DE LIMA 31	160 766 9	PEQUIRI	245	369	66,4	Alcançado	EQUIPE TRANSMITIDA
SMS CF NILDA CAMPOS DE LIMA 31	160 767 7	GUAPORE	415	512	81,05	Não alcançado	EQUIPE TRANSMITIDA
SMS CF KLEBEL DE OLIVEIRA ROCHA 31	304 441	ESPERANCA	257	268	95,9	Não alcançado	EQUIPE TRANSMITIDA
SMS CF KLEBEL DE OLIVEIRA ROCHA 31	307 939	CASCATINHA	556	601	92,51	Não alcançado	EQUIPE TRANSMITIDA
SMS CF KLEBEL DE	307	MERENDIBA	503	597	84,25	Não	EQUIPE

OLIVEIRA ROCHA 31	971					alcançado	TRANSMITIDA
SMS CF KLEBEL DE OLIVEIRA ROCHA 31	161 353 7	MOREIRA DE ABREU	381	449	84,86	Não alcançado	EQUIPE TRANSMITIDA
SMS CF KLEBEL DE OLIVEIRA ROCHA 31	161 354 5	JACUPEMA	602	659	91,35	Não alcançado	EQUIPE TRANSMITIDA
SMS CF KLEBEL DE OLIVEIRA ROCHA 31	161 355 3	JORGE GONCALVES	531	627	84,69	Não alcançado	EQUIPE TRANSMITIDA
SMS CF KLEBEL DE OLIVEIRA ROCHA 31	161 356 1	OLARIA	309	328	94,21	Não alcançado	EQUIPE TRANSMITIDA
SMS CF VALTER FELISBINO DE SOUZA 31	304 468	TONINHO	69	119	57,98	Alcançado	EQUIPE TRANSMITIDA
SMS CF VALTER FELISBINO DE SOUZA 31	304 476	TIO PAULINHO	474	536	88,43	Não alcançado	EQUIPE TRANSMITIDA
SMS CF VALTER FELISBINO DE SOUZA 31	304 484	BAIANA	488	594	82,15	Não alcançado	EQUIPE TRANSMITIDA
SMS CF VALTER FELISBINO DE SOUZA 31	304 492	ARTEMIS	208	296	70,27	Alcançado	EQUIPE TRANSMITIDA
SMS CF VALTER FELISBINO DE SOUZA 31	304 506	ABRAAO	694	981	70,74	Alcançado	EQUIPE TRANSMITIDA
SMS CF VALTER FELISBINO DE SOUZA 31	161 488 6	PARANAPANEMA	188	265	70,94	Alcançado	EQUIPE TRANSMITIDA
SMS CF VALTER FELISBINO DE SOUZA 31	161 489 4	ALEMAO	494	651	75,88	Alcançado	EQUIPE TRANSMITIDA
SMS CF DINIZ BATISTA DOS SANTOS 31	305 545	PORTINARI	349	471	74,1	Alcançado	EQUIPE TRANSMITIDA
SMS CF DINIZ BATISTA DOS SANTOS 31	305 561	ARAUJO	319	410	77,8	Alcançado	EQUIPE TRANSMITIDA
SMS CF DINIZ BATISTA DOS SANTOS 31	305 588	CONQUISTA	287	376	76,33	Alcançado	EQUIPE TRANSMITIDA
SMS CF DINIZ BATISTA DOS SANTOS 31	309 958	SAO PEDRO	368	566	65,02	Alcançado	EQUIPE TRANSMITIDA
SMS CF DINIZ BATISTA DOS SANTOS 31	309 966	ARI LEAO	305	417	73,14	Alcançado	EQUIPE TRANSMITIDA
SMS CF DINIZ BATISTA DOS SANTOS 31	159 851 1	BRIGADEIRO TROMPOWSKI	465	626	74,28	Alcançado	EQUIPE TRANSMITIDA
SMS CMS JOSE PARANHOS FONTENELLE 31	160 031 1	IAPC	184	420	43,81	Alcançado	EQUIPE TRANSMITIDA
SMS CMS JOSE PARANHOS FONTENELLE 31	166 044 6	ANGELICA MOTA	186	424	43,87	Alcançado	EQUIPE TRANSMITIDA
SMS CF JEREMIAS	305	NOVA	296	454	65,2	Alcançado	EQUIPE

MORAES DA SILVA 31	553					ado	TRANSMITIDA
SMS CF JEREMIAS MORAES DA SILVA 31	305 596	TEIXEIRA RIBEIRO	246	467	52,68	Alcanç ado	EQUIPE TRANSMITIDA
SMS CF JEREMIAS MORAES DA SILVA 31	305 618	ROBSON CAETANO	289	452	63,94	Alcanç ado	EQUIPE TRANSMITIDA
SMS CF JEREMIAS MORAES DA SILVA 31	305 626	CAMPO DA PATY	230	393	58,52	Alcanç ado	EQUIPE TRANSMITIDA
SMS CF JEREMIAS MORAES DA SILVA 31	305 634	PRINCIPAL	452	634	71,29	Alcanç ado	EQUIPE TRANSMITIDA
SMS CF JEREMIAS MORAES DA SILVA 31	305 642	BELA	178	336	52,98	Alcanç ado	EQUIPE TRANSMITIDA
SMS CF JEREMIAS MORAES DA SILVA 31	305 650	PRAIA	242	344	70,35	Alcanç ado	EQUIPE TRANSMITIDA
SMS CF JEREMIAS MORAES DA SILVA 31	149 249 7	SAFIRA	354	506	69,96	Alcanç ado	EQUIPE TRANSMITIDA
SMS CMS JOSE BREVES DOS SANTOS 31	161 328 6	SERRA DO NAVIO	209	292	71,58	Alcanç ado	EQUIPE TRANSMITIDA
SMS CMS NAGIB JORGE FARAH 31	303 437	BARAO STUDART	334	469	71,22	Alcanç ado	EQUIPE TRANSMITIDA
SMS CMS NAGIB JORGE FARAH 31	303 445	RENASCER	445	527	84,44	Não alcanç ado	EQUIPE TRANSMITIDA
SMS CMS NAGIB JORGE FARAH 31	303 453	SABINO	360	535	67,29	Alcanç ado	EQUIPE TRANSMITIDA
SMS CMS NAGIB JORGE FARAH 31	303 461	DEBUSSY	77	89	86,52	Não alcanç ado	EQUIPE TRANSMITIDA
SMS CMS NAGIB JORGE FARAH 31	303 496	ARINOS	372	507	73,37	Alcanç ado	EQUIPE TRANSMITIDA
SMS CMS NAGIB JORGE FARAH 31	303 518	VILA ESPERANCA	511	568	89,96	Não alcanç ado	EQUIPE TRANSMITIDA
SMS CMS NAGIB JORGE FARAH 31	149 531 3	FICAP	355	592	59,97	Alcanç ado	EQUIPE TRANSMITIDA
SMS CMS NAGIB JORGE FARAH 31	161 244 1	FIGUEIREDO ROCHA	345	400	86,25	Não alcanç ado	EQUIPE TRANSMITIDA
SMS CMS NAGIB JORGE FARAH 31	161 246 8	ALVARENGA PEIXOTO	386	454	85,02	Não alcanç ado	EQUIPE TRANSMITIDA
SMS CMS NAGIB JORGE FARAH 31	161 263 8	VALENTIM DE MAGALHAES	196	212	92,45	Não alcanç ado	EQUIPE TRANSMITIDA
SMS CMS NAGIB JORGE FARAH 31	161 264 6	FERNANDES DA CUNHA	252	364	69,23	Alcanç ado	EQUIPE TRANSMITIDA
SMS CMS AMERICO VELOSO 31	303 569	ROQUETE PINTO	430	495	86,87	Não alcanç ado	EQUIPE TRANSMITIDA

SMS CF ZILDA ARNS 31	304 522	NOVO ADEUS	899	926	97,08	Não alcançado	EQUIPE TRANSMITIDA
SMS CF ZILDA ARNS 31	304 530	ADEUS	273	341	80,06	Não alcançado	EQUIPE TRANSMITIDA
SMS CF ZILDA ARNS 31	304 549	AREA CINCO	385	421	91,45	Não alcançado	EQUIPE TRANSMITIDA
SMS CF ZILDA ARNS 31	304 557	NOVA BRASÍLIA	682	719	94,85	Não alcançado	EQUIPE TRANSMITIDA
SMS CF ZILDA ARNS 31	304 565	PALMEIRA	651	736	88,45	Não alcançado	EQUIPE TRANSMITIDA
SMS CF ZILDA ARNS 31	304 573	FAZENDINHA	678	739	91,75	Não alcançado	EQUIPE TRANSMITIDA
SMS CF ZILDA ARNS 31	304 581	LOTEAMENTO	429	488	87,91	Não alcançado	EQUIPE TRANSMITIDA
SMS CF ZILDA ARNS 31	304 603	VIUVA	676	725	93,24	Não alcançado	EQUIPE TRANSMITIDA
SMS CF ZILDA ARNS 31	304 611	RESERVATORIO	768	856	89,72	Não alcançado	EQUIPE TRANSMITIDA
SMS CF ZILDA ARNS 31	304 638	ALVORADA II	497	531	93,6	Não alcançado	EQUIPE TRANSMITIDA
SMS CF ZILDA ARNS 31	304 646	CAPAO	769	888	86,6	Não alcançado	EQUIPE TRANSMITIDA
SMS CF ZILDA ARNS 31	155 475 1	TELEFERICO	474	492	96,34	Não alcançado	EQUIPE TRANSMITIDA
SMS CF ZILDA ARNS 31	155 477 8	PORANGA	593	650	91,23	Não alcançado	EQUIPE TRANSMITIDA
SMS CF ZILDA ARNS 31	155 478 6	IBIRAPITANGA	670	756	88,62	Não alcançado	EQUIPE TRANSMITIDA
SMS CMS IRACI LOPES 31	305 391	PAZ	91	109	83,49	Não alcançado	EQUIPE TRANSMITIDA
SMS CMS IRACI LOPES 31	305 405	AMOR	473	677	69,87	Alcançado	EQUIPE TRANSMITIDA
SMS CF ADIB JATENE 31	305 480	PROF PAULO FREIRE	313	348	89,94	Não alcançado	EQUIPE TRANSMITIDA
SMS CF ADIB JATENE 31	305 499	PRACA DO SALSA	138	181	76,24	Alcançado	EQUIPE TRANSMITIDA

SMS CF ADIB JATENE 31	305 502	GUSTAVO CAPANEMA	316	341	92,67	Não alcanç ado	EQUIPE TRANSMITIDA
SMS CF ADIB JATENE 31	305 510	MERENGUE	59	71	83,1	Não alcanç ado	EQUIPE TRANSMITIDA
SMS CF ADIB JATENE 31	305 529	VILA DO PINHEIRO	593	600	98,83	Não alcanç ado	EQUIPE TRANSMITIDA
SMS CF ADIB JATENE 31	305 537	SELETA	423	523	80,88	Não alcanç ado	EQUIPE TRANSMITIDA
SMS CF ADIB JATENE 31	159 751 5	VILA RESIDENCIAL	4	4	100	Não alcanç ado	EQUIPE TRANSMITIDA
SMS CF ADIB JATENE 31	159 753 1	SAO JOSE OPERARIO	193	247	78,14	Alcanç ado	EQUIPE TRANSMITIDA
SMS CF JOAOSINHO TRINTA 31	309 834	OSLO	507	569	89,1	Não alcanç ado	EQUIPE TRANSMITIDA
SMS CF JOAOSINHO TRINTA 31	309 842	LUCAS				PENDE NTE	EQUIPE NÃO FOI TRANSMITIDA
SMS CF JOAOSINHO TRINTA 31	309 850	TAGIPURU	308	347	88,76	Não alcanç ado	EQUIPE TRANSMITIDA
SMS CF JOAOSINHO TRINTA 31	309 869	CARTOLA	337	394	85,53	Não alcanç ado	EQUIPE TRANSMITIDA
SMS CF JOAOSINHO TRINTA 31	309 877	PORTO PRINCIPE	621	662	93,81	Não alcanç ado	EQUIPE TRANSMITIDA
SMS CF JOAOSINHO TRINTA 31	309 885	DEMOCRACIA	212	258	82,17	Não alcanç ado	EQUIPE TRANSMITIDA
SMS CMS NEWTON ALVES CARDOZO 31	159 836 8	COMBU	548	590	92,88	Não alcanç ado	EQUIPE TRANSMITIDA
SMS CMS NEWTON ALVES CARDOZO 31	159 874 0	COROADO	278	443	62,75	Alcanç ado	EQUIPE TRANSMITIDA
SMS CMS NEWTON ALVES CARDOZO 31	159 875 9	CANINARE	381	480	79,38	Alcanç ado	EQUIPE TRANSMITIDA
SMS CF EIDIMIR THIAGO DE SOUZA 31	160 467 8	LAGUNA	494	684	72,22	Alcanç ado	EQUIPE TRANSMITIDA
SMS CF EIDIMIR THIAGO DE SOUZA 31	160 468 6	MELGACO	338	561	60,25	Alcanç ado	EQUIPE TRANSMITIDA
SMS CF EIDIMIR THIAGO	160	SAO	319	449	71,05	Alcanç	EQUIPE

DE SOUZA 31	469 4	SEBASTIAO				ado	TRANSMITIDA
SMS CF EIDIMIR THIAGO DE SOUZA 31	160 470 8	ROSAS	301	391	76,98	Alcanç ado	EQUIPE TRANSMITIDA
SMS CF WILMA COSTA 31	161 184 4	COCOTA	404	407	99,26	Não alcanç ado	EQUIPE TRANSMITIDA
SMS CF WILMA COSTA 31	161 185 2	BOA VISTA	544	589	92,36	Não alcanç ado	EQUIPE TRANSMITIDA
SMS CF WILMA COSTA 31	161 186 0	BAVIERA	104	115	90,43	Não alcanç ado	EQUIPE TRANSMITIDA
SMS CF WILMA COSTA 31	161 461 4	DUAS PRAIAS	627	656	95,58	Não alcanç ado	EQUIPE TRANSMITIDA
SMS CF WILMA COSTA 31	161 462 2	MAGIOLI	470	569	82,6	Não alcanç ado	EQUIPE TRANSMITIDA
SMS CF WILMA COSTA 31	161 463 0	MESSINA	371	464	79,96	Alcanç ado	EQUIPE TRANSMITIDA
AP 3.1			6962 6	86960	80,07	Não alcanç ado	

**Medidas para alcance do indicador:** apoiar na forma de registro e adequá-la ao processo de trabalho das unidades. As equipes devem ser estimuladas a registrarem adequadamente escuta inicial e agendamento.

#### **Indicador 4 – Razão de coleta de material citopatológico do colo do útero**

O numerador deste indicador é proveniente do SISAB. A planilha com o total de citopatológicos registrados por médicos e enfermeiro é enviada pela DICA da CAP 3.1 no 10º dia útil de cada mês. Nesta planilha consta uma relação com todas as equipes do município do Rio de Janeiro por INE. É necessário que a OS Viva Rio realize o tratamento desta planilha com o objetivo de identificar as equipes e efetuar a correspondência para que haja a identificação do nome da equipe, assim como da unidade. Após essa etapa são identificadas as equipes que devem ser consideradas no numerador, ou seja, as 178 equipes da AP 3.1. O que ocorre é que diversas equipes estão com numerador zerado, ou seja, sem valores de exames realizados.

O denominador é oriundo do relatório de cadastro individual do e-SUS. Mensalmente cada unidade da área encaminha estes relatórios por equipe. Em um primeiro



momento é realizada a agregação de todas as equipes em uma VBA. Após a consolidação é realizada a seleção dos cidadãos ativos na equipe do sexo feminino que tenha idade entre 25 e 64 anos de acordo com as equipes.

Para o cálculo do indicador, a partir das planilhas geradas para o numerador e denominador é efetuado o join das tabelas.

Outra limitação se encontra no denominador, que é extraído do relatório de cadastro individual e, devido a migração do thrift, há uma superestimação da população de mulheres que deve realizar a coleta de citopatológico.

### **Plano de ação para alcance do indicador:**

- Está sendo enviado pelo sistema de Informação da OS Viva Rio no início do mês (após o envio dos relatórios do e-SUS pelas unidades) o total de mulheres de 25 a 64 anos cadastradas por equipe. A partir dessa população, estimado o total de exames citopatológicos previstos no mês para o alcance do indicador de acordo com a equipe. Por exemplo, há uma equipe com 900 mulheres de 25 a 64 anos. Para o alcance da meta de 0,025 por equipe, é necessário que a equipe realize a coleta de 23 exames;

- Importante orientar os profissionais quanto ao registro do procedimento correto - 02.01.02.003-3;

- O gerente deverá verificar nos relatórios de procedimentos individualizados se os profissionais estão registrando o procedimento;

### **Indicador 5 - Cobertura de primeira consulta odontológica programática**

O numerador deste indicador é proveniente do SISAB. A planilha com o total de primeiras consultas odontológicas realizadas pelo Cirurgião Dentista é enviada pela DICA da CAP 3.1 no 10º dia útil de cada mês. Nesta planilha consta uma relação com todas as equipes do município do Rio de Janeiro por INE. É necessário que a OS Viva Rio realize o tratamento desta planilha com o objetivo de identificar as equipes e efetuar a correspondência para que haja a identificação do nome da equipe, assim como da unidade. Após essa etapa são identificadas as equipes que devem ser consideradas no numerador, ou seja, as 178 equipes da AP 3.1.

O denominador é oriundo do relatório de cadastro individual do e-SUS. Mensalmente cada unidade da área encaminha estes relatórios por equipe. Em um primeiro

momento é realizada a agregação de todas as equipes em uma VBA. Após a consolidação é realizada a seleção dos cidadãos ativos na equipe.

Para o cálculo do indicador, a partir das planilhas geradas para o numerador e denominador é efetuado o join das tabelas.

Outra limitação se encontra no denominador, que é extraído do relatório de cadastro individual e, devido a migração do thrift, há uma superestimação da população cadastrada.

Unidade	Equipe	Desc Equipe	N	D	Res ult.	Alcan ce
SMS CMS JOSE BREVES DOS SANTOS 31	PICA PAU	ESFSB_M1 - ESF COM SAUDE BUCAL - M I	28	3243	0,86	Não alcançado
SMS CMS MADRE TERESA DE CALCUTA 31	PIXUNAS	ESF - EQUIPE DE SAUDE DA FAMILIA	19	3808	0,5	Não alcançado
SMS CMS MADRE TERESA DE CALCUTA 31	INPS	ESFSB_M1 - ESF COM SAUDE BUCAL - M I	5	3587	0,14	Não alcançado
SMS CMS MADRE TERESA DE CALCUTA 31	JOAO TELLES	ESF - EQUIPE DE SAUDE DA FAMILIA	19	3674	0,52	Não alcançado
SMS CMS MADRE TERESA DE CALCUTA 31	MATA	ESFSB_M1 - ESF COM SAUDE BUCAL - M I	20	3305	0,61	Não alcançado
SMS CMS NAGIB JORGE FARAH 31	BARAO STUDART	ESF4SB_M1 - ESF TIPO IV COM SAUDE BUCAL MODALIDADE I	36	3673	0,98	Não alcançado
SMS CMS NAGIB JORGE FARAH 31	DEBUSSY	ESFSB_M1 - ESF COM SAUDE BUCAL - M I	26	3443	0,76	Não alcançado
SMS CF KLEBEL DE OLIVEIRA ROCHA 31	ESPERANCA	ESFSB_M1 - ESF COM SAUDE BUCAL - M I	7	2415	0,29	Não alcançado
SMS CF VALTER FELISBINO DE SOUZA 31	BAIANA	ESF - EQUIPE DE SAUDE DA FAMILIA	15	3422	0,44	Não alcançado
SMS CF VALTER FELISBINO DE SOUZA 31	ABRAAO	ESF - EQUIPE DE SAUDE DA FAMILIA	15	3065	0,49	Não alcançado
SMS CF ALOYSIO AUGUSTO NOVIS 31	FE	ESFSB_M1 - ESF COM SAUDE BUCAL - M I	56	1909	2,93	Alcançado
SMS CF ALOYSIO AUGUSTO NOVIS 31	ACIOLI	ESF - EQUIPE DE SAUDE DA FAMILIA	15	2554	0,59	Não alcançado
SMS CF ALOYSIO AUGUSTO NOVIS 31	MANGUEIRI NHA	ESFSB_M1 - ESF COM SAUDE BUCAL - M I	29	2390	1,21	Não alcançado

SMS CF ALOYSIO AUGUSTO NOVIS 31	ARY BARROSO	ESF - EQUIPE DE SAUDE DA FAMILIA	1	29 63	0,03	Não alcançado
SMS CF ALOYSIO AUGUSTO NOVIS 31	SERENO	ESF - EQUIPE DE SAUDE DA FAMILIA	3 2	17 89	1,79	Alcançado
SMS CMS PARQUE ROYAL 31	EMANUEL	ESFSB_M1 - ESF COM SAUDE BUCAL - M I	1 4	31 20	0,45	Não alcançado
SMS CF ADIB JATENE 31	PROF PAULO FREIRE	ESF - EQUIPE DE SAUDE DA FAMILIA	7 8	13 86	5,63	Alcançado
SMS CF ADIB JATENE 31	PRACA DO SALSA	ESF - EQUIPE DE SAUDE DA FAMILIA	5 8	19 17	3,03	Alcançado
SMS CF ADIB JATENE 31	MERENGUE	ESFTRANSB_M2 - ESF TRANSITORIA COM SAUDE BUCAL MII	2 3	14 96	1,54	Alcançado
SMS CF DINIZ BATISTA DOS SANTOS 31	PORTINARI	ESF4SB_M1 - ESF TIPO IV COM SAUDE BUCAL MODALIDADE I	5 1	31 35	1,63	Alcançado
SMS CF DINIZ BATISTA DOS SANTOS 31	ARAUJO	ESF4 - ESTRATEGIA DE SAUDE DA FAMILIA TIPO IV	6 9	23 67	2,92	Alcançado
SMS CMS VILA DO JOAO 31	JOSUE DE CASTRO	ESF - EQUIPE DE SAUDE DA FAMILIA	1 6	34 89	0,46	Não alcançado
SMS CMS VILA DO JOAO 31	CONJUNTO ESPERANCA	ESFSB_M1 - ESF COM SAUDE BUCAL - M I	1 6	30 78	0,52	Não alcançado
SMS CF AUGUSTO BOAL 31	BENTO RIBEIRO DANTAS	ESF4SB_M1 - ESF TIPO IV COM SAUDE BUCAL MODALIDADE I	1 6	19 82	0,81	Não alcançado
SMS CF AUGUSTO BOAL 31	PROCLAMACAO	ESF - EQUIPE DE SAUDE DA FAMILIA	1	21 48	0,05	Não alcançado
SMS CF AUGUSTO BOAL 31	TIMBAU	ESFSB_M1 - ESF COM SAUDE BUCAL - M I	3	13 28	0,23	Não alcançado
SMS CF AUGUSTO BOAL 31	OLEIRA	ESF4 - ESTRATEGIA DE SAUDE DA FAMILIA TIPO IV	1 0	17 87	0,56	Não alcançado
SMS CF AUGUSTO BOAL 31	CASINHAS	ESF - EQUIPE DE SAUDE DA FAMILIA	9	20 40	0,44	Não alcançado
SMS CF RODRIGO Y AGUILAR ROIG 31	FENIX	EACS - EQUIPE DE AGENTES COMUNITARIOS DE SAUDE	7	31 28	0,22	Não alcançado
SMS CF RODRIGO Y AGUILAR ROIG 31	ALVORADA	ESFSB_M1 - ESF COM SAUDE BUCAL - M I	4 3	25 48	1,69	Alcançado
SMS CF MARIA SEBASTIANA DE OLIVEIRA 31	MONERO	ESF - EQUIPE DE SAUDE DA FAMILIA	6 2	27 44	2,26	Alcançado
SMS CF MARIA SEBASTIANA DE OLIVEIRA 31	FERNANDO PESSOA	ESF - EQUIPE DE SAUDE DA FAMILIA	1 8	23 26	0,77	Não alcançado

SMS CF MARIA SEBASTIANA DE OLIVEIRA 31	ADOLFO PORTO	ESFSB_M1 - ESF COM SAUDE BUCAL - M I	1 1	28 60	0,38	Não alcançado
SMS CF HEITOR DOS PRAZERES 31	SANTA EDWIGES	ESF - EQUIPE DE SAUDE DA FAMILIA	4 3	23 85	1,8	Alcançado
SMS CF HEITOR DOS PRAZERES 31	BOA VIAGEM	EACSSB_M1 - EQ AGENTES COMUNITÁRIOS COM SAUDE BUCAL - MI	1 2	15 40	0,78	Não alcançado
SMS CF HEITOR DOS PRAZERES 31	ARCO IRIS	ESFSB_M1 - ESF COM SAUDE BUCAL - M I	4 0	16 63	2,41	Alcançado
SMS CF HEITOR DOS PRAZERES 31	GRAUNA	ESF - EQUIPE DE SAUDE DA FAMILIA	9	19 94	0,45	Não alcançado
SMS CF FELIPPE CARDOSO 31	GROTAO	EACS - EQUIPE DE AGENTES COMUNITARIOS DE SAUDE	2 8	28 62	0,98	Não alcançado
SMS CF FELIPPE CARDOSO 31	COQUEIRO	ESFSB_M1 - ESF COM SAUDE BUCAL - M I	6	34 15	0,18	Não alcançado
SMS CF KLEBEL DE OLIVEIRA ROCHA 31	CASCATINHA	ESFSB_M1 - ESF COM SAUDE BUCAL - M I	6	25 96	0,23	Não alcançado
SMS CF FELIPPE CARDOSO 31	SAO GABRIEL	ESFSB_M1 - ESF COM SAUDE BUCAL - M I	1 1	28 86	0,38	Não alcançado
SMS CF FELIPPE CARDOSO 31	SAO LUCAS	ESFSB_M1 - ESF COM SAUDE BUCAL - M I	1 6	38 72	0,41	Não alcançado
SMS CF FELIPPE CARDOSO 31	TRES REIS	ESFSB_M2 - ESF COM SAUDE BUCAL - M II	3 8	28 69	1,32	Alcançado
SMS CF FELIPPE CARDOSO 31	CARACOL	ESF - EQUIPE DE SAUDE DA FAMILIA	1 2	28 78	0,42	Não alcançado
SMS CF FELIPPE CARDOSO 31	VILA CRUZEIRO	ESF - EQUIPE DE SAUDE DA FAMILIA	1 0	33 04	0,3	Não alcançado
SMS CF FELIPPE CARDOSO 31	GIRASSOL	ESF - EQUIPE DE SAUDE DA FAMILIA	1 9	28 97	0,66	Não alcançado
SMS CF ASSIS VALENTE 31	SANTOS DUMONT	ESFSB_M1 - ESF COM SAUDE BUCAL - M I	1 5	49 87	0,3	Não alcançado
SMS CF JOAOSINHO TRINTA 31	OSLO	ESF4 - ESTRATEGIA DE SAUDE DA FAMILIA TIPO IV	3 3	30 70	1,07	Não alcançado
SMS CF JOAOSINHO TRINTA 31	TAGIPURU	ESFTRANSB_M1 - ESF TRANSITORIA COM SAUDE BUCAL MI	3 4	25 62	1,33	Alcançado
SMS CF FELIPPE CARDOSO 31	APARECIDA	ESF - EQUIPE DE SAUDE DA FAMILIA	6	27 45	0,22	Não alcançado
SMS CF MARIA	QUEROSEN	ESF - EQUIPE DE SAUDE DA	1	34	0,03	Não

SEBASTIANA DE OLIVEIRA 31	E	FAMILIA		34		alcançado
SMS CMS MADRE TERESA DE CALCUTA 31	MARACAJAS	EAB1SB - EQUIPE DE ATENCAO BASICA TIPO I COM SAUDE BUCAL	2	2068	0,1	Não alcançado
SMS CF ALOYSIO AUGUSTO NOVIS 31	MILTON SANTOS	ESF - EQUIPE DE SAUDE DA FAMILIA	17	2412	0,7	Não alcançado
SMS CF FELIPPE CARDOSO 31	IPOJUCA	ESF - EQUIPE DE SAUDE DA FAMILIA	25	3306	0,76	Não alcançado
SMS CF FELIPPE CARDOSO 31	QUATRO BICAS	ESF - EQUIPE DE SAUDE DA FAMILIA	10	3602	0,28	Não alcançado
SMS CMS VILA DO JOAO 31	NOVA ERA	ESF - EQUIPE DE SAUDE DA FAMILIA	15	3443	0,44	Não alcançado
SMS CMS NEWTON ALVES CARDOZO 31	COMBU	ESFSB_M1 - ESF COM SAUDE BUCAL - M I	21	3521	0,6	Não alcançado
SMS CMS NEWTON ALVES CARDOZO 31	CANINARE	ESFSB_M1 - ESF COM SAUDE BUCAL - M I	36	466	78,26	Alcançado
SMS CMS NEWTON ALVES CARDOZO 31	GUARABU	ESF - EQUIPE DE SAUDE DA FAMILIA	13	4166	0,31	Não alcançado
SMS CMS MARIA CRISTINA ROMA PAUGARTTEN 31	NACOES	ESFSB_M1 - ESF COM SAUDE BUCAL - M I	33	3903	0,85	Não alcançado
SMS CF EIDIMIR THIAGO DE SOUZA 31	JUPITER	ESF4 - ESTRATEGIA DE SAUDE DA FAMILIA TIPO IV	17	3420	0,5	Não alcançado
SMS CF EIDIMIR THIAGO DE SOUZA 31	CORDOVIL	ESFSB_M1 - ESF COM SAUDE BUCAL - M I	6	3355	0,18	Não alcançado
SMS CF EIDIMIR THIAGO DE SOUZA 31	LAGUNA	ESFSB_M1 - ESF COM SAUDE BUCAL - M I	11	3504	0,31	Não alcançado
SMS CF EIDIMIR THIAGO DE SOUZA 31	MELGACO	ESF - EQUIPE DE SAUDE DA FAMILIA	9	3549	0,25	Não alcançado
SMS CF EIDIMIR THIAGO DE SOUZA 31	SAO SEBASTIAO	ESF - EQUIPE DE SAUDE DA FAMILIA	11	3397	0,32	Não alcançado
SMS CF EIDIMIR THIAGO DE SOUZA 31	ROSAS	ESF - EQUIPE DE SAUDE DA FAMILIA	11	3233	0,34	Não alcançado
SMS CF WILMA COSTA 31	BOA VISTA	ESF - EQUIPE DE SAUDE DA FAMILIA	2	3974	0,05	Não alcançado
SMS CF WILMA COSTA 31	BAVIERA	ESF - EQUIPE DE SAUDE DA FAMILIA	5	5197	0,1	Não alcançado

SMS CMS NAGIB JORGE FARAH 31	FIGUEIREDO ROCHA	ESFSB_M1 - ESF COM SAUDE BUCAL - M I	7	39 21	0,18	Não alcançado
SMS CF KLEBEL DE OLIVEIRA ROCHA 31	MOREIRA DE ABREU	ESF - EQUIPE DE SAUDE DA FAMILIA	4	35 62	0,11	Não alcançado
SMS CF KLEBEL DE OLIVEIRA ROCHA 31	JACUPEMA	ESF - EQUIPE DE SAUDE DA FAMILIA	6	26 22	0,23	Não alcançado
SMS CF KLEBEL DE OLIVEIRA ROCHA 31	JORGE GONCALVES	ESF - EQUIPE DE SAUDE DA FAMILIA	3	31 85	0,09	Não alcançado
SMS CF KLEBEL DE OLIVEIRA ROCHA 31	OLARIA	ESF - EQUIPE DE SAUDE DA FAMILIA	1	34 82	0,03	Não alcançado
SMS CF WILMA COSTA 31	DUAS PRAIAS	ESFSB_M1 - ESF COM SAUDE BUCAL - M I	1 8	37 85	0,48	Não alcançado
SMS CF VALTER FELISBINO DE SOUZA 31	PARANAPANEMA	ESFTRANS - ESF TRANSITORIA	2 7	27 40	0,99	Não alcançado
SMS CF VALTER FELISBINO DE SOUZA 31	ALEMAO	ESF - EQUIPE DE SAUDE DA FAMILIA	3	32 29	0,09	Não alcançado
SMS CF FELIPPE CARDOSO 31	ANGRA DOS REIS	ESF - EQUIPE DE SAUDE DA FAMILIA	1 7	31 78	0,53	Não alcançado
SMS CF ALOYSIO AUGUSTO NOVIS 31	BENTO CARDOSO	ESF - EQUIPE DE SAUDE DA FAMILIA	1	18 41	0,05	Não alcançado
SMS CF FELIPPE CARDOSO 31	SOUZA NETO	ESF - EQUIPE DE SAUDE DA FAMILIA	6	35 13	0,17	Não alcançado
SMS CMS NECKER PINTO 31	CANDIDO PORTINARI	ESFSB_M1 - ESF COM SAUDE BUCAL - M I	2	30 76	0,07	Não alcançado
SMS CMS NECKER PINTO 31	IBATUBA	ESF - EQUIPE DE SAUDE DA FAMILIA	2	38 08	0,05	Não alcançado
SMS CMS NECKER PINTO 31	Z-10	ESFTRANS - ESF TRANSITORIA	1	35 71	0,03	Não alcançado
AP 3.1			1 5 0 9	24 16 87	0,62	Não alcançado

**Plano de ação para alcance do indicador:** Orientar os cirurgiões dentistas a registrarem

que aquele atendimento é uma primeira consulta odontológica. O sistema não identifica automaticamente se aquele registro é o primeiro do usuário, assim como não faz crítica se há duplicidade de 1ª consulta para o mesmo usuário.

### **Indicador 6 – Razão entre tratamentos concluídos e primeiras consultas odontológicas programáticas**

Neste indicador o numerador e denominador são provenientes do SISAB. A planilha com o total de atendimentos de demanda espontânea é enviada pela DICA da CAP 3.1 no 10º dia útil de cada mês. Nesta planilha consta uma relação com todas as equipes do município do Rio de Janeiro por INE. É necessário que a OS Viva Rio realize o tratamento desta planilha com o objetivo de identificar as equipes e efetuar a correspondência para que haja a identificação do nome da equipe, assim como da unidade. Desta forma é possível identificar o numerador e denominador deste indicador e assim realizar o cálculo do indicador.

Devido à fonte ser o SISAB, muitas equipes não tem sido transmitidas, o que impacta na fidedignidade do indicador. Faz-se importante orientação por parte da SMS de como evitar essas inconsistências, visto que a OS não tem gestão do SISAB para monitorar as transmissões.

<b>A P</b>	<b>Unidade</b>	<b>Equipe</b>	<b>Descrição da equipe</b>	<b>Número de tratamentos concluídos pelo cirurgião dentista</b>	<b>Número de primeiras consultas odontológicas</b>	<b>Razão entre tratamentos concluídos e primeiras consultas odontológicas programáticas</b>	<b>Alcance</b>
3 1	SMS CF EIDIMIR THIAGO DE SOUZA 31	JUPITER	ESF4 - ESTRATEGIA DE SAUDE DA FAMILIA TIPO IV	8	17	0,47	Nã o alc anç ad o
3 1	SMS CF RODRIGO Y AGUILAR ROIG 31	FENIX	EACS - EQUIPE DE AGENTES COMUNITARIOS DE SAUDE	8	7	1,14	Alc anç ad o
3 1	SMS CMS JOSE PARANHOS FONTENELL E 31	TOM	EAB1SB - EQUIPE DE ATENCAO BASICA TIPO I COM SAUDE	43	17	2,53	Alc anç ad o

			BUCAL				
31	SMS CMS JOSE PARANHOS FONTENELLE 31	TOQUINHO	EAB1SB - EQUIPE DE ATENCAO BASICA TIPO I COM SAUDE BUCAL	17	26	0,65	Alc anç ad o
31	SMS CF ZILDA ARNS 31	NOVO ADEUS	ESF - EQUIPE DE SAUDE DA FAMILIA	14	12	1,17	Alc anç ad o
31	SMS CF FELIPPE CARDOSO 31	GROTAO	EACS - EQUIPE DE AGENTES COMUNITARIOS DE SAUDE	21	28	0,75	Alc anç ad o
31	SMS CMS NEWTON ALVES CARDOZO 31	COMBU	ESFSB_M1 - ESF COM SAUDE BUCAL - M I	12	21	0,57	Nã o alc anç ad o
31	SMS CF ZILDA ARNS 31	CAPAO	ESFSB_M1 - ESF COM SAUDE BUCAL - M I	7	9	0,78	Alc anç ad o
31	SMS CF NILDA CAMPOS DE LIMA 31	PEQUIRI	ESFSB_M1 - ESF COM SAUDE BUCAL - M I	9	18	0,5	Nã o alc anç ad o
31	SMS CF ZILDA ARNS 31	PORANGA	ESF - EQUIPE DE SAUDE DA FAMILIA	9	6	1,5	Alc anç ad o
31	SMS CMS NAGIB JORGE FARAH 31	DEBUSSY	ESFSB_M1 - ESF COM SAUDE BUCAL - M I	31	26	1,19	Alc anç ad o
31	SMS CF JOAOSINHO TRINTA 31	TAGIPURU	ESFTRANSB_M1 - ESF TRANSITORIA COM SAUDE BUCAL MI	28	34	0,82	Alc anç ad o
31	SMS CF MARIA SEBASTIANA DE OLIVEIRA 31	ADOLFO PORTO	ESFSB_M1 - ESF COM SAUDE BUCAL - M I	12	11	1,09	Alc anç ad o
31	SMS CF FELIPPE CARDOSO 31	VILACRUZEIRO	ESF - EQUIPE DE SAUDE DA FAMILIA	9	10	0,9	Alc anç ad



	31						o
31	SMS CF ZILDA ARNS 31	IBIRAPITANGA	ESF - EQUIPE DE SAUDE DA FAMILIA	9	12	0,75	Alc anç ad o
31	SMS CF FELIPPE CARDOSO 31	IPOJUCA	ESF - EQUIPE DE SAUDE DA FAMILIA	11	25	0,44	Nã o alc anç ad o
31	SMS CF FELIPPE CARDOSO 31	GIRASSOL	ESF - EQUIPE DE SAUDE DA FAMILIA	12	19	0,63	Nã o alc anç ad o
31	SMS CMS NEWTON ALVES CARDOZO 31	CANINARE	ESFSB_M1 - ESF COM SAUDE BUCAL - M I	17	36	0,47	Nã o alc anç ad o
31	SMS CF FELIPPE CARDOSO 31	SAO GABRIEL	ESFSB_M1 - ESF COM SAUDE BUCAL - M I	8	11	0,73	Alc anç ad o
31	SMS CF FELIPPE CARDOSO 31	SOUZA NETO	ESF - EQUIPE DE SAUDE DA FAMILIA	3	6	0,5	Nã o alc anç ad o
31	SMS CF AUGUSTO BOAL 31	CASINHAS	ESF - EQUIPE DE SAUDE DA FAMILIA	6	9	0,67	Alc anç ad o
31	SMS CF FELIPPE CARDOSO 31	CARACOL	ESF - EQUIPE DE SAUDE DA FAMILIA	6	12	0,5	Nã o alc anç ad o
31	SMS CF FELIPPE CARDOSO 31	SAO LUCAS	ESFSB_M1 - ESF COM SAUDE BUCAL - M I	9	16	0,56	Nã o alc anç ad o
31	SMS CMS PARQUE ROYAL 31	EMANUEL	ESFSB_M1 - ESF COM SAUDE BUCAL - M I	13	14	0,93	Alc anç ad

							o
31	SMS CF KLEBEL DE OLIVEIRA ROCHA 31	MOR EIRA DE ABREU	ESF - EQUIPE DE SAUDE DA FAMILIA	6	4	1,5	Alc anç ad o
31	SMS CF VALTER FELISBINO DE SOUZA 31	ALEM AO	ESF - EQUIPE DE SAUDE DA FAMILIA	1	3	0,33	Nã o alc anç ad o
31	SMS CMS MARIA CRISTINA ROMA PAUGARTTE N 31	NAC OES	ESFSB_M1 - ESF COM SAUDE BUCAL - M I	27	33	0,82	Alc anç ad o
31	SMS CF WILMA COSTA 31	DUAS PRAIAS	ESFSB_M1 - ESF COM SAUDE BUCAL - M I	44	18	2,44	Alc anç ad o
31	SMS CMS MADRE TERESA DE CALCUTA 31	MAR ACAJ AS	EAB1SB - EQUIPE DE ATENCAO BASICA TIPO I COM SAUDE BUCAL	8	2	4	Alc anç ad o
31	SMS CMS VILA DO JOAO 31	JOSU E DE CAST RO	ESF - EQUIPE DE SAUDE DA FAMILIA	20	16	1,25	Alc anç ad o
31	SMS CMS MADRE TERESA DE CALCUTA 31	INPS	ESFSB_M1 - ESF COM SAUDE BUCAL - M I	2	5	0,4	Nã o alc anç ad o
31	SMS CF ZILDA ARNS 31	FAZE NDIN HA	ESF - EQUIPE DE SAUDE DA FAMILIA	3	1	3	Alc anç ad o
31	SMS CF ADIB JATENE 31	MERE NGU E	ESFTRANSB_M 2 - ESF TRANSITORIA COM SAUDE BUCAL MII	7	23	0,3	Nã o alc anç ad o
31	SMS CF FELIPPE CARDOSO 31	COQ UEIR O	ESFSB_M1 - ESF COM SAUDE BUCAL - M I	1	6	0,17	Nã o alc anç

							ad o
3 1	SMS CF WILMA COSTA 31	BOA VISTA	ESF - EQUIPE DE SAUDE DA FAMILIA	4	2	2	Alc anç ad o
3 1	SMS CF FELIPPE CARDOSO 31	TRES REIS	ESFSB_M2 - ESF COM SAUDE BUCAL - M II	19	38	0,5	Nã o alc anç ad o
3 1	SMS CMS MADRE TERESA DE CALCUTA 31	MAT A	ESFSB_M1 - ESF COM SAUDE BUCAL - M I	16	20	0,8	Alc anç ad o
3 1	SMS CF EIDIMIR THIAGO DE SOUZA 31	LAGU NA	ESFSB_M1 - ESF COM SAUDE BUCAL - M I	11	11	1	Alc anç ad o
3 1	SMS CF EIDIMIR THIAGO DE SOUZA 31	SAO SEBA STIA O	ESF - EQUIPE DE SAUDE DA FAMILIA	9	11	0,82	Alc anç ad o
3 1	SMS CF ZILDA ARNS 31	ADEU S	ESF - EQUIPE DE SAUDE DA FAMILIA	6	16	0,38	Nã o alc anç ad o
3 1	SMS CF ZILDA ARNS 31	ALVO RADA II	ESF - EQUIPE DE SAUDE DA FAMILIA	24	19	1,26	Alc anç ad o
3 1	SMS CF ADIB JATENE 31	PRAC A DO SALS A	ESF - EQUIPE DE SAUDE DA FAMILIA	31	58	0,53	Nã o alc anç ad o
3 1	SMS CF ADIB JATENE 31	PROF PAUL O FREIR E	ESF - EQUIPE DE SAUDE DA FAMILIA	37	78	0,47	Nã o alc anç ad o
3 1	SMS CMS AMERICO VELOSO 31	PRAI A DE RAM OS	ESFTRANSB_M 1 - ESF TRANSITORIA COM SAUDE BUCAL MI	1			
3	SMS CF	ANGR	ESF - EQUIPE DE	10	17	0,59	Nã

1	FELIPPE CARDOSO 31	A DOS REIS	SAUDE DA FAMILIA				o alc anç ad o
3	SMS CF ZILDA ARNS 31	NOVA BRASILIA	ESF - EQUIPE DE SAUDE DA FAMILIA	4	8	0,5	Nã o alc anç ad o
3	SMS CF ALOYSIO AUGUSTO NOVIS 31	FE	ESFSB_M1 - ESF COM SAUDE BUCAL - M I	55	56	0,98	Alc anç ad o
3	SMS CF EIDIMIR THIAGO DE SOUZA 31	CORDOVIL	ESFSB_M1 - ESF COM SAUDE BUCAL - M I	9	6	1,5	Alc anç ad o
3	SMS CF KLEBEL DE OLIVEIRA ROCHA 31	JORG E GONCALVES	ESF - EQUIPE DE SAUDE DA FAMILIA	7	3	2,33	Alc anç ad o
3	SMS CMS MADRE TERESA DE CALCUTA 31	JOAO TELLES	ESF - EQUIPE DE SAUDE DA FAMILIA	3	19	0,16	Nã o alc anç ad o
3	SMS CF DINIZ BATISTA DOS SANTOS 31	ARAUJO	ESF4 - ESTRATEGIA DE SAUDE DA FAMILIA TIPO IV	57	69	0,83	Alc anç ad o
3	SMS CF FELIPPE CARDOSO 31	APARECIDA	ESF - EQUIPE DE SAUDE DA FAMILIA	4	6	0,67	Alc anç ad o
3	SMS CF RODRIGO Y AGUILAR ROIG 31	ALVORADA	ESFSB_M1 - ESF COM SAUDE BUCAL - M I	55	43	1,28	Alc anç ad o
3	SMS CF EIDIMIR THIAGO DE SOUZA 31	MELGAÇO	ESF - EQUIPE DE SAUDE DA FAMILIA	8	9	0,89	Alc anç ad o
3	SMS CF AUGUSTO BOAL 31	OLEIR A	ESF4 - ESTRATEGIA DE SAUDE DA FAMILIA TIPO IV	6	10	0,6	Nã o alc anç ad o

							o
31	SMS CF KLEBEL DE OLIVEIRA ROCHA 31	CASC ATIN HA	ESFSB_M1 - ESF COM SAUDE BUCAL - M I	6	6	1	Alc anç ad o
31	SMS CF ALOYSIO AUGUSTO NOVIS 31	ARY BARR OSO	ESF - EQUIPE DE SAUDE DA FAMILIA	1	1	1	Alc anç ad o
31	SMS CF HEITOR DOS PRAZERES 31	ARCO IRIS	ESFSB_M1 - ESF COM SAUDE BUCAL - M I	32	40	0,8	Alc anç ad o
31	SMS CF ZILDA ARNS 31	VIUV A	ESFSB_M2 - ESF COM SAUDE BUCAL - M II	42	36	1,17	Alc anç ad o
31	SMS CF ALOYSIO AUGUSTO NOVIS 31	MILT ON SANT OS	ESF - EQUIPE DE SAUDE DA FAMILIA	15	17	0,88	Alc anç ad o
31	SMS CF HEITOR DOS PRAZERES 31	BOA VIAG EM	EACSSB_M1 - EQ AGENTES COMUNITÁRIOS COM SAUDE BUCAL - MI	8	12	0,67	Alc anç ad o
31	SMS CF NILDA CAMPOS DE LIMA 31	DOU RADO S	ESF - EQUIPE DE SAUDE DA FAMILIA	12	14	0,86	Alc anç ad o
31	SMS CF KLEBEL DE OLIVEIRA ROCHA 31	JACU PEM A	ESF - EQUIPE DE SAUDE DA FAMILIA	8	6	1,33	Alc anç ad o
31	SMS CMS VILA DO JOAO 31	CONJ UNT O ESPE RANC A	ESFSB_M1 - ESF COM SAUDE BUCAL - M I	18	16	1,12	Alc anç ad o
31	SMS CF ALOYSIO AUGUSTO NOVIS 31	BENT O CARD OSO	ESF - EQUIPE DE SAUDE DA FAMILIA	1	1	1	Alc anç ad o
31	SMS CF ALOYSIO AUGUSTO NOVIS 31	SERE NO	ESF - EQUIPE DE SAUDE DA FAMILIA	31	32	0,97	Alc anç ad o
31	SMS CMS AMERICO VELOSO 31	ROQ UETE PINT O	ESFSB_M1 - ESF COM SAUDE BUCAL - M I	2	1	2	Alc anç ad o

31	SMS CF HEITOR DOS PRAZERES	GRAUNA	ESF - EQUIPE DE SAUDE DA FAMILIA	8	9	0,89	Alc anç ad o
31	SMS CMS NECKER PINTO	Z-10	ESFTRANS - ESF TRANSITORIA	4	1	4	Alc anç ad o
31	SMS CF JOAOSINHO TRINTA	OSLO	ESF4 - ESTRATEGIA DE SAUDE DA FAMILIA TIPO IV	9	33	0,27	Nã o alc anç ad o
31	SMS CF ALOYSIO AUGUSTO NOVIS	ACIOLI	ESF - EQUIPE DE SAUDE DA FAMILIA	12	15	0,8	Alc anç ad o
31	SMS CMS JOSE PARANHOS FONTENELLE	VINICIUS	EAB1SB - EQUIPE DE ATENCAO BASICA TIPO I COM SAUDE BUCAL	3	5	0,6	Nã o alc anç ad o
31	SMS CMS NECKER PINTO	CANDIDO PORTINARI	ESFSB_M1 - ESF COM SAUDE BUCAL - M I	5	2	2,5	Alc anç ad o
31	SMS CF DINIZ BATISTA DOS SANTOS	PORTINARI	ESF4SB_M1 - ESF TIPO IV COM SAUDE BUCAL MODALIDADE I	35	51	0,69	Alc anç ad o
31	SMS CMS NEWTON ALVES CARDOZO	GUARABU	ESF - EQUIPE DE SAUDE DA FAMILIA	17	13	1,31	Alc anç ad o
31	SMS CMS MADRE TERESA DE CALCUTA	PIXUNAS	ESF - EQUIPE DE SAUDE DA FAMILIA	13	19	0,68	Alc anç ad o
31	SMS CF ASSIS VALENTE	SANTOS DUMONT	ESFSB_M1 - ESF COM SAUDE BUCAL - M I	16	15	1,07	Alc anç ad o
31	SMS CF VALTER FELISBINO DE SOUZA	PARANAPANEMA	ESFTRANS - ESF TRANSITORIA	11	27	0,41	Nã o alc anç ad o

31	SMS CMS NAGIB JORGE FARAH 31	BARA O STUD ART	ESF4SB_M1 - ESF TIPO IV COM SAUDE BUCAL MODALIDADE I	44	36	1,22	Alc anç ad o
31	SMS CF NILDA CAMPOS DE LIMA 31	PEDR O RUF INO	ESF4SB_M1 - ESF TIPO IV COM SAUDE BUCAL MODALIDADE I	10	14	0,71	Alc anç ad o
31	SMS CMS NECKER PINTO 31	IBAT UBA	ESF - EQUIPE DE SAUDE DA FAMILIA	4	2	2	Alc anç ad o
31	SMS CF AUGUSTO BOAL 31	BENT O RIBEI RO DANT AS	ESF4SB_M1 - ESF TIPO IV COM SAUDE BUCAL MODALIDADE I	19	16	1,19	Alc anç ad o
31	SMS CF HEITOR DOS PRAZERES 31	SANT A EDWI GES	ESF - EQUIPE DE SAUDE DA FAMILIA	24	43	0,56	Nã o alc anç ad o
31	SMS CF MARIA SEBASTIAN A DE OLIVEIRA 31	FERN AND O PESS OA	ESF - EQUIPE DE SAUDE DA FAMILIA	13	18	0,72	Alc anç ad o
31	SMS CF JEREMIAS MORAES DA SILVA 31	PRIN CIPAL	ESFSB_M1 - ESF COM SAUDE BUCAL - M I	7	22	0,32	Nã o alc anç ad o
31	SMS CF ZILDA ARNS 31	PALM EIRA	ESF - EQUIPE DE SAUDE DA FAMILIA	10	18	0,56	Nã o alc anç ad o
31	SMS CF ZILDA ARNS 31	RESE RVAT ORIO	ESF - EQUIPE DE SAUDE DA FAMILIA	15	18	0,83	Alc anç ad o
31	SMS CMS JOSE BREVES DOS SANTOS 31	PICA PAU	ESFSB_M1 - ESF COM SAUDE BUCAL - M I	47	28	1,68	Alc anç ad o

31	SMS CF ALOYSIO AUGUSTO NOVIS	MAN GUEI RINH A	ESFSB_M1 - ESF COM SAUDE BUCAL - M I	20	29	0,69	Alc anç ad o
31	SMS CF ZILDA ARNS	TELEF ERIC O	ESFSB_M1 - ESF COM SAUDE BUCAL - M I	9	15	0,6	Nã o alc anç ad o
31	SMS CF AUGUSTO BOAL	TIMB AU	ESFSB_M1 - ESF COM SAUDE BUCAL - M I	3	3	1	Alc anç ad o
31	SMS CF MARIA SEBASTIAN A DE OLIVEIRA	MON ERO	ESF - EQUIPE DE SAUDE DA FAMILIA	47	62	0,76	Alc anç ad o
31	SMS CF ZILDA ARNS	AREA CINC O	ESF - EQUIPE DE SAUDE DA FAMILIA	10	17	0,59	Nã o alc anç ad o
31	SMS CMS AMERICO VELOSO	ALEG RIA	ESF - EQUIPE DE SAUDE DA FAMILIA	8	1	8	Alc anç ad o
31	SMS CMS NEWTON ALVES CARDOZO	COR OAD O	ESF - EQUIPE DE SAUDE DA FAMILIA	12	21	0,57	Nã o alc anç ad o
31	SMS CF VALTER FELISBINO DE SOUZA	ABRA AO	ESF - EQUIPE DE SAUDE DA FAMILIA	6	15	0,4	Nã o alc anç ad o
31	SMS CF WILMA COSTA	BAVI ERA	ESF - EQUIPE DE SAUDE DA FAMILIA	6	5	1,2	Alc anç ad o
31	SMS CF KLEBEL DE OLIVEIRA ROCHA	ESPE RANC A	ESFSB_M1 - ESF COM SAUDE BUCAL - M I	6	7	0,86	Alc anç ad o
31	SMS CMS NAGIB JORGE	FIGU EIREDO	ESFSB_M1 - ESF COM SAUDE BUCAL - M I	7	7	1	Alc anç ad o



	FARAH 31	ROCH A					o
3 1	SMS CF VALTER FELISBINO DE SOUZA 31	BAIA NA	ESF - EQUIPE DE SAUDE DA FAMILIA	5	15	0,33	Nã o alc anç ad o
3 1	SMS CF FELIPPE CARDOSO 31	QUAT RO BICAS	ESF - EQUIPE DE SAUDE DA FAMILIA	9	10	0,9	Alc anç ad o
3 1	SMS CF EIDIMIR THIAGO DE SOUZA 31	ROSA S	ESF - EQUIPE DE SAUDE DA FAMILIA	10	11	0,91	Alc anç ad o
3 1	SMS CMS VILA DO JOAO 31	NOV A ERA	ESF - EQUIPE DE SAUDE DA FAMILIA	10	15	0,67	Alc anç ad o
A P 3 · 1				1487	1832	0,81	Alc anç ad o

**- Plano de ação para alcance do indicador:** Orientar os cirurgiões dentistas a registrarem quando um atendimento é uma primeira consulta odontológica e quando o tratamento foi concluído. O sistema não identificará automaticamente a 1ª consulta odontológica e o tratamento concluído.

### **Indicador 7 - Proporção de gestantes com 6 ou mais consultas de pré-natal**

O numerador e denominador são provenientes do relatório operacional de gestantes e puérperas do e-SUS. As inconsistências da fonte deste indicador foi discriminada na introdução da parte 2 deste documento. É necessário destacar que devido ao thrift do PRIME para o e-SUS (correspondência das informações oriundas do PRIME para o e-SUS), muitas informações constam de forma equivocada nos relatórios: duplicidade de gestantes, mulheres que nunca tiveram o CID-10 de gestação iniciados constam na relação de gestantes e há mulheres com o CID-10 de gestação que não se encontram relacionadas na relação. Com a entrada do e-SUS mais uma barreira foi identificada: a dificuldade sinalizada pelas unidades acerca da inserção das mulheres no relatório.

Foram realizados diversos testes para identificar quais as condições para que as

mulheres constem nos relatórios, a saber: registro da ficha CDS de cadastro individual em que conste o CNS da gestante e sinalização do responsável pelo domicílio da gestante (que pode ser a própria ou outra pessoa que resida no domicílio), registro da ficha CDS de cadastro domiciliar e territorial em que conste vinculado o responsável pelo domicílio, Atendimento individual com registro da Data da Última Menstruação (DUM) e Idade Gestacional (IG), Problema/condição avaliada, registro de pré-natal ou CID/CIAP relacionados a gestação, e ainda, informação relacionada exames solicitados e avaliados (SOAP e/ou problemas/condições e alergias– Médico e Enfermeiro) – Os CIAP-2 e CID-10 que são considerados para que uma mulher se encontrem na situação de gestante são, respectivamente: **W71; W78; W79; W80;W81; W84; W85 (CIAP-2) e Z34 ou Z35 (CID-10).**

O encerramento da gravidez também deve ser registrado para que seja possível o cálculo correto do indicador. Para isto é necessários realizar o desfecho de uma gestação, por nascimento ou interrupção, o profissional deve informar por meio de código CIAP2 ou CID10. Os códigos que podem ser utilizados para encerrar uma gestação são mostrados no quadro a seguir:

CIAP2	Descrição	CID10 relacionáveis
W82	Aborto espontâneo	O02, O03, O05, O06
W83	Aborto provocado	O04, Z30.3
W90	Parto sem complicações de nascido vivo	O80, Z37.0, Z37.9, Z38, Z39
W91	Parto sem complicações de natimorto	Z37.1, Z37.9
W92	Parto com complicações de nascido vivo	O42, O45, O60, O61, O62, O63, O64, O65, O66, O67, O68, O69, O70, O71, O73, O75.0, O75.1, O75.4, O75.5, O75.6, O75.7, O75.8, O75.9, O81, O82, O83, O84, Z37.2, Z37.5, Z37.9, Z38, Z39
W93	Parto com complicações de natimorto	O42, O45, O60, O61, O62, O63, O64, O65, O66, O67, O68, O69, O70, O71, O73, O75.0, O75.1, O75.4, O75.5, O75.6, O75.7, O75.8, O75.9, O81, O82, O83, O84, Z37.1, Z37.3, Z37.4, Z37.6, Z37.7, Z37.9

Fonte: SAS/MS.

INE	Equipe	Unidade	N	D	Indic.
301140	PICA PAU	SMS CMS JOSE BREVES DOS SANTOS 31	0	3	0
301159	COMUNIDADE BOM JARDIM	SMS CMS JOSE BREVES DOS SANTOS 31	0	1	0
302597	PIXUNAS	SMS CMS MADRE TERESA DE CALCUTA 31	1	5	20
302600	INPS	SMS CMS MADRE TERESA DE CALCUTA 31	1	4	25
302619	JOAO TELLES	SMS CMS MADRE TERESA DE CALCUTA 31	1	6	16,6666 7
302627	MATA	SMS CMS MADRE TERESA DE CALCUTA 31	1	3	33,3333 3
303275	BORGAUTO	SMS CMS MARIA CRISTINA ROMA	1	4	25

		PAUGARTTEN 31			
303283	PEDREIRA	SMS CMS MARIA CRISTINA ROMA PAUGARTTEN 31	3	3	100
303437	BARAO STUDART	SMS CMS NAGIB JORGE FARAH 31	1	2	50
303445	RENASCER	SMS CMS NAGIB JORGE FARAH 31	2	4	50
303453	SABINO	SMS CMS NAGIB JORGE FARAH 31	3	7	42,8571 4
303461	DEBUSSY	SMS CMS NAGIB JORGE FARAH 31	0	4	0
303496	ARINOS	SMS CMS NAGIB JORGE FARAH 31	1	1	100
303518	VILA ESPERANCA	SMS CMS NAGIB JORGE FARAH 31	0	5	0
303569	ROQUETE PINTO	SMS CMS AMERICO VELOSO 31	1	2	50
303577	PRAIA DE RAMOS	SMS CMS AMERICO VELOSO 31	0	1	0
303593	ALEGRIA	SMS CMS AMERICO VELOSO 31	0	2	0
304441	ESPERANCA	SMS CF KLEBEL DE OLIVEIRA ROCHA 31	1	6	16,6666 7
304468	TONINHO	SMS CF VALTER FELISBINO DE SOUZA 31	2	4	50
304476	TIO PAULINHO	SMS CF VALTER FELISBINO DE SOUZA 31	0	3	0
304484	BAIANA	SMS CF VALTER FELISBINO DE SOUZA 31	1	3	33,3333 3
304492	ARTEMIS	SMS CF VALTER FELISBINO DE SOUZA 31	1	5	20
304506	ABRAAO	SMS CF VALTER FELISBINO DE SOUZA 31	0	4	0
304972	FE	SMS CF ALOYSIO AUGUSTO NOVIS 31	0	4	0
304999	CRATO	SMS CF ALOYSIO AUGUSTO NOVIS 31	1	2	50
305014	ARY BARROSO	SMS CF ALOYSIO AUGUSTO NOVIS 31	0	1	0
305022	SERENO	SMS CF ALOYSIO AUGUSTO NOVIS 31	0	1	0
305391	PAZ	SMS CMS IRACI LOPES 31	0	7	0
305405	AMOR	SMS CMS IRACI LOPES 31	0	4	0
305464	BOA ESPERANCA	SMS CMS PARQUE ROYAL 31	0	1	0
305472	EMANUEL	SMS CMS PARQUE ROYAL 31	1	3	33,3333 3
305499	PRACA DO SALSA	SMS CF ADIB JATENE 31	0	2	0
305502	GUSTAVO CAPANEMA	SMS CF ADIB JATENE 31	0	3	0
305510	MERENGUE	SMS CF ADIB JATENE 31	0	3	0
305537	SELETA	SMS CF ADIB JATENE 31	0	2	0
305545	PORTINARI	SMS CF DINIZ BATISTA DOS SANTOS 31	0	4	0
305561	ARAUJO	SMS CF DINIZ BATISTA DOS SANTOS 31	0	6	0
305588	CONQUISTA	SMS CF DINIZ BATISTA DOS SANTOS 31	1	5	20
305669	TIO MARIO	SMS CMS VILA DO JOAO 31	1	2	50
305685	JOSUE DE CASTRO	SMS CMS VILA DO JOAO 31	1	2	50
305693	PATA CHOCA	SMS CMS VILA DO JOAO 31	2	3	66,6666 7
305707	SOLIDARIA	SMS CMS VILA DO JOAO 31	0	7	0
305715	RENASCER MARE	SMS CMS VILA DO JOAO 31	0	3	0
306126	BENTO RIBEIRO DANTAS	SMS CF AUGUSTO BOAL 31	0	6	0
306134	PROCLAMACAO	SMS CF AUGUSTO BOAL 31	1	3	33,3333 3
306142	TIMBAU	SMS CF AUGUSTO BOAL 31	0	1	0

306169	OLEIRA	SMS CF AUGUSTO BOAL 31	0	3	0
306177	OROSINA	SMS CF AUGUSTO BOAL 31	0	2	0
306185	CASINHAS	SMS CF AUGUSTO BOAL 31	0	2	0
307068	#N/D	#N/D	0	1	0
307076	#N/D	#N/D	0	7	0
307084	#N/D	#N/D	0	1	0
307092	#N/D	#N/D	0	7	0
307106	#N/D	#N/D	0	3	0
307114	#N/D	#N/D	0	1	0
307149	FENIX	SMS CF RODRIGO Y AGUILAR ROIG 31	0	4	0
307157	ALVORADA	SMS CF RODRIGO Y AGUILAR ROIG 31	0	2	0
307165	ALVORADACRUZEIRO	SMS CF RODRIGO Y AGUILAR ROIG 31	0	3	0
307173	ITARARE	SMS CF RODRIGO Y AGUILAR ROIG 31	0	2	0
307319	FERNANDO PESSOA	SMS CF MARIA SEBASTIANA DE OLIVEIRA 31	0	3	0
307327	ADOLFO PORTO	SMS CF MARIA SEBASTIANA DE OLIVEIRA 31	0	3	0
307335	PRAIA DA ROSA	SMS CF MARIA SEBASTIANA DE OLIVEIRA 31	0	2	0
307823	SANTA EDWIGES	SMS CF HEITOR DOS PRAZERES 31	0	2	0
307866	ARCO IRIS	SMS CF HEITOR DOS PRAZERES 31	0	3	0
307874	ESTRELA	SMS CF HEITOR DOS PRAZERES 31	0	1	0
307882	NOVO HORIZONTE	SMS CF HEITOR DOS PRAZERES 31	0	2	0
307904	GROTAO	SMS CF FELIPPE CARDOSO 31	2	4	50
307920	COQUEIRO	SMS CF FELIPPE CARDOSO 31	0	4	0
307939	CASCATINHA	SMS CF KLEBEL DE OLIVEIRA ROCHA 31	0	1	0
307947	SAO GABRIEL	SMS CF FELIPPE CARDOSO 31	0	1	0
307971	MERENDIBA	SMS CF KLEBEL DE OLIVEIRA ROCHA 31	0	1	0
307998	SAO LUCAS	SMS CF FELIPPE CARDOSO 31	0	3	0
308013	TRES REIS	SMS CF FELIPPE CARDOSO 31	2	4	50
308021	CARACOL	SMS CF FELIPPE CARDOSO 31	2	4	50
308048	VILA CRUZEIRO	SMS CF FELIPPE CARDOSO 31	0	3	0
308056	GIRASSOL	SMS CF FELIPPE CARDOSO 31	1	2	50
308064	IBIAPINA	SMS CMS SAO GODOFREDO 31	1	2	50
308072	IAPI	SMS CMS SAO GODOFREDO 31	1	3	33,3333
308080	FILOMENA	SMS CMS SAO GODOFREDO 31	1	5	20
308781	AVIAO	SMS CF ASSIS VALENTE 31	0	5	0
308803	AGUIA DOURADA	SMS CF ASSIS VALENTE 31	0	1	0
308811	SANTOS DUMONT	SMS CF ASSIS VALENTE 31	0	6	0
308838	EMA	SMS CF ASSIS VALENTE 31	0	4	0
308846	FLAMINGO	SMS CF ASSIS VALENTE 31	0	2	0
309834	OSLO	SMS CF JOAOSINHO TRINTA 31	0	1	0
309842	LUCAS	SMS CF JOAOSINHO TRINTA 31	0	8	0
309850	TAGIPURU	SMS CF JOAOSINHO TRINTA 31	0	1	0
309869	CARTOLA	SMS CF JOAOSINHO TRINTA 31	0	4	0
309885	DEMOCRACIA	SMS CF JOAOSINHO TRINTA 31	0	2	0
309958	SAO PEDRO	SMS CF DINIZ BATISTA DOS SANTOS 31	2	6	33,3333

309966	ARI LEAO	SMS CF DINIZ BATISTA DOS SANTOS 31	1	4	25
472840	APARECIDA	SMS CF FELIPPE CARDOSO 31	1	3	33,3333 3
149531 3	FICAP	SMS CMS NAGIB JORGE FARAH 31	2	4	50
149534 8	QUEROSENE	SMS CF MARIA SEBASTIANA DE OLIVEIRA 31	0	5	0
153242 1	#N/D	#N/D	0	2	0
153244 8	#N/D	#N/D	0	1	0
153246 4	#N/D	#N/D	0	5	0
153247 2	#N/D	#N/D	0	4	0
153249 9	#N/D	#N/D	0	5	0
153250 2	#N/D	#N/D	0	2	0
153251 0	#N/D	#N/D	0	2	0
154474 8	MAR GRANDE	SMS CMS JOSE BREVES DOS SANTOS 31	0	1	0
154476 4	AVILA	SMS CMS JOSE BREVES DOS SANTOS 31	0	3	0
154477 2	CECI	SMS CMS MARIA CRISTINA ROMA PAUGARTTEN 31	0	1	0
154478 0	SANTA LUZIA	SMS CMS MARIA CRISTINA ROMA PAUGARTTEN 31	0	1	0
159352 8	MILTON SANTOS	SMS CF ALOYSIO AUGUSTO NOVIS 31	0	1	0
159700 0	IPOJUCA	SMS CF FELIPPE CARDOSO 31	2	4	50
159701 9	QUATRO BICAS	SMS CF FELIPPE CARDOSO 31	0	5	0
159716 7	CANDIDO PORTINARI	SMS CMS NECKER PINTO 31	0	1	0
159800 7	RITA RIBAS	SMS CMS AMERICO VELOSO 31	2	4	50
159851 1	BRIGADEIRO TROMPOWSKI	SMS CF DINIZ BATISTA DOS SANTOS 31	0	4	0
159876 7	GUARABU	SMS CMS NEWTON ALVES CARDOZO 31	0	2	0
159882 1	IBATUBA	SMS CMS NECKER PINTO 31	0	4	0
160031 1	IAPC	SMS CMS JOSE PARANHOS FONTENELLE 31	0	2	0
160111 3	BATURITE	SMS CMS MARIA CRISTINA ROMA PAUGARTTEN 31	0	1	0
160112 1	SANTA RITA	SMS CMS MARIA CRISTINA ROMA PAUGARTTEN 31	0	2	0

160114		SMS CMS MARIA CRISTINA ROMA			
8	NACOES	PAUGARTTEN 31	2	4	50
160463					
5	JUPITER	SMS CF EIDIMIR THIAGO DE SOUZA 31	0	1	0
160465					
1	CORDOVIL	SMS CF EIDIMIR THIAGO DE SOUZA 31	0	2	0
160467					
8	LAGUNA	SMS CF EIDIMIR THIAGO DE SOUZA 31	0	3	0
160468					
6	MELGACO	SMS CF EIDIMIR THIAGO DE SOUZA 31	0	1	0
160469					
4	SAO SEBASTIAO	SMS CF EIDIMIR THIAGO DE SOUZA 31	1	2	50
160470					
8	ROSAS	SMS CF EIDIMIR THIAGO DE SOUZA 31	0	1	0
161184					
4	COCOTA	SMS CF WILMA COSTA 31	0	3	0
161185					
2	BOA VISTA	SMS CF WILMA COSTA 31	0	3	0
161186					
0	BAVIERA	SMS CF WILMA COSTA 31	0	1	0
161244					
1	FIGUEIREDO ROCHA	SMS CMS NAGIB JORGE FARAH 31	0	2	0
161246					
8	ALVARENGA PEIXOTO	SMS CMS NAGIB JORGE FARAH 31	1	1	100
161263					
8	VALENTIM DE MAGALHAES	SMS CMS NAGIB JORGE FARAH 31	0	3	0
161264					
6	FERNANDES DA CUNHA	SMS CMS NAGIB JORGE FARAH 31	2	6	33,3333 3
161327					
8	AGUA DOCE	SMS CMS JOSE BREVES DOS SANTOS 31	0	1	0
161328					
6	SERRA DO NAVIO	SMS CMS JOSE BREVES DOS SANTOS 31	1	3	33,3333 3
161353					
7	MOREIRA DE ABREU	SMS CF KLEBEL DE OLIVEIRA ROCHA 31	1	3	33,3333 3
161354					
5	JACUPEMA	SMS CF KLEBEL DE OLIVEIRA ROCHA 31	0	1	0
161356					
1	OLARIA	SMS CF KLEBEL DE OLIVEIRA ROCHA 31	1	1	100
161461					
4	DUAS PRAIAS	SMS CF WILMA COSTA 31	0	4	0
161462					
2	MAGIOLI	SMS CF WILMA COSTA 31	0	3	0
161463					
0	MESSINA	SMS CF WILMA COSTA 31	1	7	14,2857 1
161488					
6	PARANAPANEMA	SMS CF VALTER FELISBINO DE SOUZA 31	0	2	0
161489					
4	ALEMAO	SMS CF VALTER FELISBINO DE SOUZA 31	1	1	100
161561					
0	ANGRA DOS REIS	SMS CF FELIPPE CARDOSO 31	2	4	50
161566					
1	BENTO CARDOSO	SMS CF ALOYSIO AUGUSTO NOVIS 31	0	1	0


161568					
8	SOUZA NETO	SMS CF FELIPPE CARDOSO 31	0	3	0
166044					
6	ANGELICA MOTA	SMS CMS JOSE PARANHOS FONTENELLE 31	0	1	0
AP 3.1			6	42	14,4522
			2	9	1

**Plano de ação para alcance do indicador:**

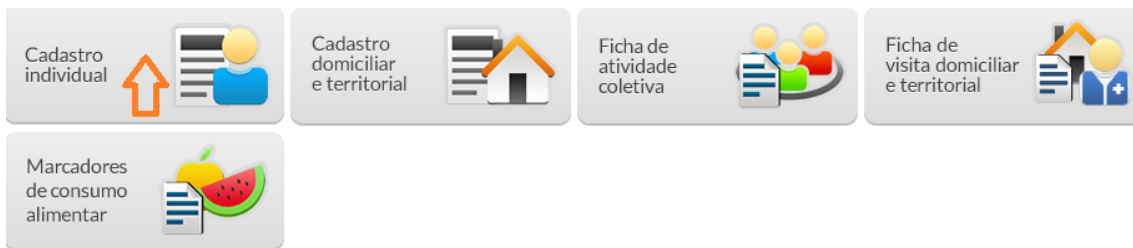
- Será enviada ao gerente da unidade planilha com a relação de gestantes duplicadas para que seja realizada a unificação dos prontuários;
- Será disponibilizada planilha com a relação de todas as gestantes que se encontram na unidade com as seguintes informações: Nome, DPP, DUM, IG, data da última consulta pré-natal, Vacinação, Solicitação de VDRL, Avaliação de VDRL, data do puerpério, data da última consulta odontológica e data da última consulta do ACS. Essa estratégia servirá para que o gerente sinalize possíveis inconsistências dos relatórios;
- Estimular a revisão dos cadastrados individuais e domiciliar e territorial para que as gestantes constem nos relatórios.

**Indicador 8 – Proporção de recém-nascidos com consulta na primeira semana de vida**

Este indicador não foi alcançado no mês de agosto. Nem todas as equipes tiveram recém-nascidos com 28 dias devido a problemas no thrift do e-SUS e pelo desconhecimento quanto as informações necessárias para que os recém-nascidos constem no relatório, Tanto o numerador quanto o denominador deste indicador são oriundos do relatório operacional de menores de 5 anos. Neste relatório é necessário que várias etapas de registro sejam contempladas para que a crianças esteja constando na lista: 1) cadastro individual da criança pelo ACS; 2) o ACS precisa indicar na ficha de cadastro individual quem é o responsável pela família e qual o CNS do mesmo; 3) Necessário preencher uma ficha de cadastro individual para o domicílio em que a criança vive com o responsável familiar; 4) habilitar o campo de puericultura no SOAP. Abaixo segue o passo a passo para esclarecimento:



2) Acessar o cadastro individual



3) Registrar a ficha de cadastro individual (abaixo seguem as informações específicas a serem registradas para que a criança contabilize no relatório operacional de menores de 5 anos):

Identificação do usuário / cidadão

CNS do cidadão: 9999999999999999

CNS do responsável familiar: 1111111111111111

Cidadão é o responsável familiar?  Sim  Não

Nome completo \*: CRIANÇA

4) Retorna ao menu anterior e selecionar a ficha de cadastro domiciliar e territorial:



5) Registrar a ficha de cadastro domiciliar e territorial (abaixo seguem as informações específicas a serem registradas para que a criança contabilize no relatório operacional de menores de 5 anos):

Endereço / Local de permanência

CEP \*: 11111-111 Município \*: RIO DE JANEIRO - RJ UF \*: RIO DE JANEIRO

Bairro \*: TREINAMENTO Tipo de logradouro \*: AVENIDA

Nome do logradouro \*: TREINAMENTO Nº \*: 1  Sem número

Complemento Ponto de referência Microárea \*: 01  Fora da área

Famílias

Nº prontuário familiar: [ ] CNS do responsável \*: 1111111111111111 Data de nascimento do responsável: [ ] Renda familiar (sal. mínimo): [ ] Número de membros da família: [ ] Reside desde: mm / aaaa: [ ] Mudou-se:

Confirmar

### Plano de ação para alcance do indicador:

- Será enviada planilha com a relação de crianças duplicadas para que seja realizada a unificação dos prontuários;
- Será disponibilizada planilha com a relação de todas as crianças que se encontram na unidade;
- Será encaminhada planilha de gestantes com a DPP próxima para que seja acompanhada a data de nascimento em vista do registro da ficha de cadastro individual e



vinculação ao domicílio, assim como realização da consulta na 1ª semana de vida;

- Estimular a revisão dos cadastrados individuais e domiciliar e territorial para que as crianças constem nos relatórios

### **Indicador 9 - Proporção de encaminhamentos para consulta ambulatorial especializada**

Para esse indicador o numerador e denominador são provenientes do SISAB. A planilha com o total de encaminhamentos para consulta ambulatorial especializada é enviada pela DICA da CAP 3.1 no 10º dia útil de cada mês. Nesta planilha consta uma relação com todas as equipes do município do Rio de Janeiro por INE. É necessário que a OS Viva Rio realize o tratamento desta planilha com o objetivo de identificar as equipes e efetuar a correspondência para que haja a identificação do nome da equipe, assim como da unidade. Desta forma é possível identificar o numerador e denominador deste indicador e assim realizar o cálculo do indicador.

Equipe	TIP O	STATUS DA EQUIPE	Número de encaminh amentos para consulta ambulator ial especializ ada	Númer o total de atendi mentos médico s	Proporção de encaminh amentos para consulta ambulator ial especializ ada	Alcance	TRANSMISSAO
PICA PAU	ES F	ATIVADA	5	17	29,41	Não alcança do	EQUIPE TRANSMITIDA
	ES F	ATIVADA				PENDEN TE	EQUIPE NÃO FOI TRANSMITIDA
MAR GRANDE	ES F	ATIVADA	33	199	16,58	Alcança do	EQUIPE TRANSMITIDA
AVILA	ES F	ATIVADA	41	395	10,38	Alcança do	EQUIPE TRANSMITIDA
	ES F	ATIVADA				PENDEN TE	EQUIPE NÃO FOI TRANSMITIDA
PIXUNAS	ES F	ATIVADA	45	335	13,43	Alcança do	EQUIPE TRANSMITIDA
INPS	ES F	ATIVADA	31	287	10,8	Alcança do	EQUIPE TRANSMITIDA
JOAO TELLES	ES F	ATIVADA	44	410	10,73	Alcança do	EQUIPE TRANSMITIDA

MATA	ES F	ATIVADA	8	251	3,19	Alcança do	EQUIPE TRANSMITIDA
	ES F	ATIVADA				PENDEN TE	EQUIPE NÃO FOI TRANSMITIDA
CANDIDO PORTINARI	ES F	ATIVADA	71	518	13,71	Alcança do	EQUIPE TRANSMITIDA
	ES F	ATIVADA				PENDEN TE	EQUIPE NÃO FOI TRANSMITIDA
SIRIEMA	ES F	ATIVADA	66	482	13,69	Alcança do	EQUIPE TRANSMITIDA
	ES F	ATIVADA				PENDEN TE	EQUIPE NÃO FOI TRANSMITIDA
PEDREIRA	ES F	ATIVADA	13	140	9,29	Alcança do	EQUIPE TRANSMITIDA
CECI	ES F	ATIVADA	1	19	5,26	Alcança do	EQUIPE TRANSMITIDA
SANTA LUZIA	ES F	ATIVADA	1	25	4	Alcança do	EQUIPE TRANSMITIDA
BATURITE	ES F	ATIVADA	20	212	9,43	Alcança do	EQUIPE TRANSMITIDA
	ES F	ATIVADA				PENDEN TE	EQUIPE NÃO FOI TRANSMITIDA
NACOES	ES F	ATIVADA	56	347	16,14	Alcança do	EQUIPE TRANSMITIDA
PRAIA DE RAMOS	ES F	ATIVADA	35	373	9,38	Alcança do	EQUIPE TRANSMITIDA
ALEGRIA	ES F	ATIVADA	64	321	19,94	Alcança do	EQUIPE TRANSMITIDA
RITA RIBAS	ES F	ATIVADA	21	241	8,71	Alcança do	EQUIPE TRANSMITIDA
MARCILIO DIAS	ES F	ATIVADA	19	329	5,78	Alcança do	EQUIPE TRANSMITIDA
KELSONS	ES F	ATIVADA	19	279	6,81	Alcança do	EQUIPE TRANSMITIDA
FE	ES F	ATIVADA	44	471	9,34	Alcança do	EQUIPE TRANSMITIDA
ACIOLI	ES F	ATIVADA	22	374	5,88	Alcança do	EQUIPE TRANSMITIDA
CRATO	ES F	ATIVADA	24	396	6,06	Alcança do	EQUIPE TRANSMITIDA
MANGUEIRINH A	ES F	ATIVADA	64	428	14,95	Alcança do	EQUIPE TRANSMITIDA
ARY BARROSO	ES F	ATIVADA	52	336	15,48	Alcança do	EQUIPE TRANSMITIDA
SERENO	ES F	ATIVADA	25	292	8,56	Alcança do	EQUIPE TRANSMITIDA
MILTON SANTOS	ES F	ATIVADA	21	294	7,14	Alcança do	EQUIPE TRANSMITIDA
	ES F	ATIVADA				PENDEN TE	EQUIPE NÃO FOI TRANSMITIDA
BOA ESPERANCA	ES F	ATIVADA	46	402	11,44	Alcança do	EQUIPE TRANSMITIDA

EMANUEL	ES F	ATIVADA	44	321	13,71	Alcança do	EQUIPE TRANSMITIDA
	ES F	ATIVADA				PENDEN TE	EQUIPE NÃO FOI TRANSMITIDA
TIO MARIO	ES F	ATIVADA	8	290	2,76	Alcança do	EQUIPE TRANSMITIDA
JOSUE DE CASTRO	ES F	ATIVADA	64	346	18,5	Alcança do	EQUIPE TRANSMITIDA
PATA CHOCA	ES F	ATIVADA	29	253	11,46	Alcança do	EQUIPE TRANSMITIDA
SOLIDARIA	ES F	ATIVADA	27	282	9,57	Alcança do	EQUIPE TRANSMITIDA
CONJUNTO ESPERANCA	ES F	ATIVADA	29	260	11,15	Alcança do	EQUIPE TRANSMITIDA
NOVA ERA	ES F	ATIVADA	4	54	7,41	Alcança do	EQUIPE TRANSMITIDA
BENTO RIBEIRO DANTAS	ES F	ATIVADA	39	422	9,24	Alcança do	EQUIPE TRANSMITIDA
PROCLAMACAO	ES F	ATIVADA	52	484	10,74	Alcança do	EQUIPE TRANSMITIDA
TIMBAU	ES F	ATIVADA	79	497	15,9	Alcança do	EQUIPE TRANSMITIDA
OLEIRA	ES F	ATIVADA	51	704	7,24	Alcança do	EQUIPE TRANSMITIDA
OROSINA	ES F	ATIVADA	20	240	8,33	Alcança do	EQUIPE TRANSMITIDA
CASINHAS	ES F	ATIVADA	2	38	5,26	Alcança do	EQUIPE TRANSMITIDA
	ES F	ATIVADA				PENDEN TE	EQUIPE NÃO FOI TRANSMITIDA
	ES F	ATIVADA				PENDEN TE	EQUIPE NÃO FOI TRANSMITIDA
	ES F	ATIVADA				PENDEN TE	EQUIPE NÃO FOI TRANSMITIDA
	ES F	ATIVADA				PENDEN TE	EQUIPE NÃO FOI TRANSMITIDA
	ES F	ATIVADA				PENDEN TE	EQUIPE NÃO FOI TRANSMITIDA
	ES F	ATIVADA				PENDEN TE	EQUIPE NÃO FOI TRANSMITIDA
ALVORADA	ES F	ATIVADA	12	436	2,75	Alcança do	EQUIPE TRANSMITIDA
	ES F	ATIVADA				PENDEN TE	EQUIPE NÃO FOI TRANSMITIDA
ITARARE	ES F	ATIVADA	29	570	5,09	Alcança do	EQUIPE TRANSMITIDA
MONERO	ES F	ATIVADA	81	648	12,5	Alcança do	EQUIPE TRANSMITIDA
FERNANDO PESSOA	ES F	ATIVADA	53	537	9,87	Alcança do	EQUIPE TRANSMITIDA

ADOLFO PORTO	ES F	ATIVADA	38	500	7,6	Alcança do	EQUIPE TRANSMITIDA
PRAIA DA ROSA	ES F	ATIVADA	49	588	8,33	Alcança do	EQUIPE TRANSMITIDA
QUEROSENE	ES F	ATIVADA	49	647	7,57	Alcança do	EQUIPE TRANSMITIDA
SANTA EDWIGES	ES F	ATIVADA	30	202	14,85	Alcança do	EQUIPE TRANSMITIDA
	ES F	ATIVADA				PENDEN TE	EQUIPE NÃO FOI TRANSMITIDA
ARCO IRIS	ES F	ATIVADA	6	116	5,17	Alcança do	EQUIPE TRANSMITIDA
	ES F	ATIVADA				PENDEN TE	EQUIPE NÃO FOI TRANSMITIDA
	ES F	ATIVADA				PENDEN TE	EQUIPE NÃO FOI TRANSMITIDA
GRAUNA	ES F	ATIVADA	48	336	14,29	Alcança do	EQUIPE TRANSMITIDA
	ES F	ATIVADA				PENDEN TE	EQUIPE NÃO FOI TRANSMITIDA
COQUEIRO	ES F	ATIVADA	48	342	14,04	Alcança do	EQUIPE TRANSMITIDA
SAO GABRIEL	ES F	ATIVADA	62	319	19,44	Alcança do	EQUIPE TRANSMITIDA
SAO LUCAS	ES F	ATIVADA	39	347	11,24	Alcança do	EQUIPE TRANSMITIDA
TRES REIS	ES F	ATIVADA	19	230	8,26	Alcança do	EQUIPE TRANSMITIDA
CARACOL	ES F	ATIVADA	41	350	11,71	Alcança do	EQUIPE TRANSMITIDA
VILA CRUZEIRO	ES F	ATIVADA	40	291	13,75	Alcança do	EQUIPE TRANSMITIDA
GIRASSOL	ES F	ATIVADA	26	377	6,9	Alcança do	EQUIPE TRANSMITIDA
APARECIDA	ES F	ATIVADA	54	504	10,71	Alcança do	EQUIPE TRANSMITIDA
IPOJUCA	ES F	ATIVADA	49	348	14,08	Alcança do	EQUIPE TRANSMITIDA
QUATRO BICAS	ES F	ATIVADA	53	354	14,97	Alcança do	EQUIPE TRANSMITIDA
ANGRA DOS REIS	ES F	ATIVADA	6	43	13,95	Alcança do	EQUIPE TRANSMITIDA
SOUZA NETO	ES F	ATIVADA	42	356	11,8	Alcança do	EQUIPE TRANSMITIDA
IBIAPINA	ES F	ATIVADA	89	697	12,77	Alcança do	EQUIPE TRANSMITIDA
IAPI	ES F	ATIVADA	56	492	11,38	Alcança do	EQUIPE TRANSMITIDA
FILOMENA	ES F	ATIVADA	60	389	15,42	Alcança do	EQUIPE TRANSMITIDA
BARIRI	ES F	ATIVADA	9	45	20	Alcança do	EQUIPE TRANSMITIDA

AVIAO	ES F	ATIVADA	46	486	9,47	Alcança do	EQUIPE TRANSMITIDA
AGUIA DOURADA	ES F	ATIVADA	58	586	9,9	Alcança do	EQUIPE TRANSMITIDA
SANTOS DUMONT	ES F	ATIVADA	39	638	6,11	Alcança do	EQUIPE TRANSMITIDA
EMA	ES F	ATIVADA	70	621	11,27	Alcança do	EQUIPE TRANSMITIDA
FLAMINGO	ES F	ATIVADA	62	647	9,58	Alcança do	EQUIPE TRANSMITIDA
	ES F	ATIVADA				PENDEN TE	EQUIPE NÃO FOI TRANSMITIDA
JUPITER	ES F	ATIVADA	99	310	31,94	Não alcança do	EQUIPE TRANSMITIDA
CORDOVIL	ES F	ATIVADA	56	418	13,4	Alcança do	EQUIPE TRANSMITIDA
DOURADOS	ES F	ATIVADA	31	427	7,26	Alcança do	EQUIPE TRANSMITIDA
PEDRO RUFINO	ES F	ATIVADA	48	380	12,63	Alcança do	EQUIPE TRANSMITIDA
OLEIRA MELO	ES F	ATIVADA	19	413	4,6	Alcança do	EQUIPE TRANSMITIDA
QUITUNGO	ES F	ATIVADA	17	579	2,94	Alcança do	EQUIPE TRANSMITIDA
	ES F	ATIVADA				PENDEN TE	EQUIPE NÃO FOI TRANSMITIDA
RIO PRETO	ES F	ATIVADA	48	430	11,16	Alcança do	EQUIPE TRANSMITIDA
PEQUIRI	ES F	ATIVADA	16	244	6,56	Alcança do	EQUIPE TRANSMITIDA
GUAPORE	ES F	ATIVADA	56	398	14,07	Alcança do	EQUIPE TRANSMITIDA
	ES F	ATIVADA				PENDEN TE	EQUIPE NÃO FOI TRANSMITIDA
CASCATINHA	ES F	ATIVADA	51	349	14,61	Alcança do	EQUIPE TRANSMITIDA
MERENDIBA	ES F	ATIVADA	60	457	13,13	Alcança do	EQUIPE TRANSMITIDA
MOREIRA DE ABREU	ES F	ATIVADA	57	449	12,69	Alcança do	EQUIPE TRANSMITIDA
JACUPEMA	ES F	ATIVADA	75	416	18,03	Alcança do	EQUIPE TRANSMITIDA
JORGE GONCALVES	ES F	ATIVADA	49	446	10,99	Alcança do	EQUIPE TRANSMITIDA
OLARIA	ES F	ATIVADA	57	328	17,38	Alcança do	EQUIPE TRANSMITIDA
	ES F	ATIVADA				PENDEN TE	EQUIPE NÃO FOI TRANSMITIDA
TIO PAULINHO	ES F	ATIVADA	18	536	3,36	Alcança do	EQUIPE TRANSMITIDA
BAIANA	ES	ATIVADA	5	569	0,88	Alcança	EQUIPE

	F					do	TRANSMITIDA
	ES F	ATIVADA				PENDEN TE	EQUIPE NÃO FOI TRANSMITIDA
ABRAAO	ES F	ATIVADA	32	588	5,44	Alcança do	EQUIPE TRANSMITIDA
	ES F	ATIVADA				PENDEN TE	EQUIPE NÃO FOI TRANSMITIDA
ALEMAO	ES F	ATIVADA	77	484	15,91	Alcança do	EQUIPE TRANSMITIDA
	ES F	ATIVADA				PENDEN TE	EQUIPE NÃO FOI TRANSMITIDA
ARAUJO	ES F	ATIVADA	44	193	22,8	Não alcança do	EQUIPE TRANSMITIDA
CONQUISTA	ES F	ATIVADA	7	43	16,28	Alcança do	EQUIPE TRANSMITIDA
SAO PEDRO	ES F	ATIVADA	58	336	17,26	Alcança do	EQUIPE TRANSMITIDA
	ES F	ATIVADA				Não alcança do	EQUIPE TRANSMITIDA
ARI LEAO	ES F	ATIVADA	70	338	20,71	Alcança do	EQUIPE TRANSMITIDA
BRIGADEIRO TROMPOWSKI	ES F	ATIVADA	29	283	10,25	Alcança do	EQUIPE TRANSMITIDA
	ES F	ATIVADA				Não alcança do	EQUIPE TRANSMITIDA
IAPC	ES F	ATIVADA	51	185	27,57	Alcança do	EQUIPE TRANSMITIDA
ANGELICA MOTA	ES F	ATIVADA	97	247	39,27	Não alcança do	EQUIPE TRANSMITIDA
NOVA	ES F	ATIVADA	12	313	3,83	Alcança do	EQUIPE TRANSMITIDA
TEIXEIRA RIBEIRO	ES F	ATIVADA	38	401	9,48	Alcança do	EQUIPE TRANSMITIDA
ROBSON CAETANO	ES F	ATIVADA	42	287	14,63	Alcança do	EQUIPE TRANSMITIDA
CAMPO DA PATY	ES F	ATIVADA	9	379	2,37	Alcança do	EQUIPE TRANSMITIDA
PRINCIPAL	ES F	ATIVADA	13	231	5,63	Alcança do	EQUIPE TRANSMITIDA
BELA	ES F	ATIVADA	15	215	6,98	Alcança do	EQUIPE TRANSMITIDA
PRAIA	ES F	ATIVADA	17	292	5,82	Alcança do	EQUIPE TRANSMITIDA
SAFIRA	ES F	ATIVADA	50	419	11,93	Alcança do	EQUIPE TRANSMITIDA
SERRA DO NAVIO	ES F	ATIVADA	33	108	30,56	Não alcança do	EQUIPE TRANSMITIDA
BARAO STUDART	ES F	ATIVADA	48	314	15,29	Alcança do	EQUIPE TRANSMITIDA
RENASCER	ES F	ATIVADA	42	353	11,9	Alcança do	EQUIPE TRANSMITIDA

SABINO	ES F	ATIVADA	35	373	9,38	Alcança do	EQUIPE TRANSMITIDA
DEBUSSY	ES F	ATIVADA	9	89	10,11	Alcança do	EQUIPE TRANSMITIDA
ARINOS	ES F	ATIVADA	41	307	13,36	Alcança do	EQUIPE TRANSMITIDA
VILA ESPERANCA	ES F	ATIVADA	23	311	7,4	Alcança do	EQUIPE TRANSMITIDA
FICAP	ES F	ATIVADA	23	328	7,01	Alcança do	EQUIPE TRANSMITIDA
FIGUEIREDO ROCHA	ES F	ATIVADA	25	96	26,04	Não alcança do	EQUIPE TRANSMITIDA
ALVARENGA PEIXOTO	ES F	ATIVADA	46	404	11,39	Alcança do	EQUIPE TRANSMITIDA
VALENTIM DE MAGALHAES	ES F	ATIVADA	36	212	16,98	Alcança do	EQUIPE TRANSMITIDA
FERNANDES DA CUNHA	ES F	ATIVADA	14	290	4,83	Alcança do	EQUIPE TRANSMITIDA
ROQUETE PINTO	ES F	ATIVADA	33	495	6,67	Alcança do	EQUIPE TRANSMITIDA
NOVO ADEUS	ES F	ATIVADA	67	695	9,64	Alcança do	EQUIPE TRANSMITIDA
ADEUS	ES F	ATIVADA	35	295	11,86	Alcança do	EQUIPE TRANSMITIDA
AREA CINCO	ES F	ATIVADA	28	251	11,16	Alcança do	EQUIPE TRANSMITIDA
NOVA BRASILIA	ES F	ATIVADA	70	685	10,22	Alcança do	EQUIPE TRANSMITIDA
PALMEIRA	ES F	ATIVADA	33	425	7,76	Alcança do	EQUIPE TRANSMITIDA
FAZENDINHA	ES F	ATIVADA	42	590	7,12	Alcança do	EQUIPE TRANSMITIDA
LOTEAMENTO	ES F	ATIVADA	36	241	14,94	Alcança do	EQUIPE TRANSMITIDA
VIUVA	ES F	ATIVADA	85	489	17,38	Alcança do	EQUIPE TRANSMITIDA
RESERVATORIO	ES F	ATIVADA	58	564	10,28	Alcança do	EQUIPE TRANSMITIDA
ALVORADA II	ES F	ATIVADA	35	522	6,7	Alcança do	EQUIPE TRANSMITIDA
CAPAO	ES F	ATIVADA	56	577	9,71	Alcança do	EQUIPE TRANSMITIDA
TELEFERICO	ES F	ATIVADA	44	332	13,25	Alcança do	EQUIPE TRANSMITIDA
PORANGA	ES F	ATIVADA	72	505	14,26	Alcança do	EQUIPE TRANSMITIDA
IBIRAPITANGA	ES F	ATIVADA	43	520	8,27	Alcança do	EQUIPE TRANSMITIDA
	ES F	ATIVADA				PENDE NTE	EQUIPE NÃO FOI TRANSMITIDA
AMOR	ES	ATIVADA	105	486	21,6	Não	EQUIPE

	F					alcança do	TRANSMITIDA
PROF PAULO FREIRE	ES F	ATIVADA	2	207	0,97	Alcança do	EQUIPE TRANSMITIDA
	ES F	ATIVADA				PENDEN TE	EQUIPE NÃO FOI TRANSMITIDA
GUSTAVO CAPANEMA	ES F	ATIVADA	11	178	6,18	Alcança do	EQUIPE TRANSMITIDA
	ES F	ATIVADA				PENDEN TE	EQUIPE NÃO FOI TRANSMITIDA
VILA DO PINHEIRO	ES F	ATIVADA	33	413	7,99	Alcança do	EQUIPE TRANSMITIDA
SELETA	ES F	ATIVADA	12	387	3,1	Alcança do	EQUIPE TRANSMITIDA
	ES F	ATIVADA				PENDEN TE	EQUIPE NÃO FOI TRANSMITIDA
	ES F	ATIVADA				PENDEN TE	EQUIPE NÃO FOI TRANSMITIDA
OSLO	ES F	ATIVADA	47	390	12,05	Alcança do	EQUIPE TRANSMITIDA
	ES F	ATIVADA				PENDEN TE	EQUIPE NÃO FOI TRANSMITIDA
TAGIPURU	ES F	ATIVADA	6	120	5	Alcança do	EQUIPE TRANSMITIDA
CARTOLA	ES F	ATIVADA	20	236	8,47	Alcança do	EQUIPE TRANSMITIDA
PORTO PRINCIPE	ES F	ATIVADA	78	472	16,53	Alcança do	EQUIPE TRANSMITIDA
DEMOCRACIA	ES F	ATIVADA	10	94	10,64	Alcança do	EQUIPE TRANSMITIDA
COMBU	ES F	ATIVADA	23	460	5	Alcança do	EQUIPE TRANSMITIDA
COROADO	ES F	ATIVADA	2	394	0,51	Alcança do	EQUIPE TRANSMITIDA
CANINARE	ES F	ATIVADA	1	247	0,4	Alcança do	EQUIPE TRANSMITIDA
LAGUNA	ES F	ATIVADA	196	566	34,63	Não alcança do	EQUIPE TRANSMITIDA
MELGACO	ES F	ATIVADA	26	347	7,49	Alcança do	EQUIPE TRANSMITIDA
SAO SEBASTIAO	ES F	ATIVADA	71	340	20,88	Não alcança do	EQUIPE TRANSMITIDA
ROSAS	ES F	ATIVADA	54	389	13,88	Alcança do	EQUIPE TRANSMITIDA
COCOTA	ES F	ATIVADA	43	266	16,17	Alcança do	EQUIPE TRANSMITIDA
BOA VISTA	ES F	ATIVADA	33	358	9,22	Alcança do	EQUIPE TRANSMITIDA
	ES F	ATIVADA				PENDEN TE	EQUIPE NÃO FOI TRANSMITIDA



DUAS PRAIAS	ES F	ATIVADA	46	522	8,81	Alcança do	EQUIPE TRANSMITIDA
MAGIOLI	ES F	ATIVADA	46	361	12,74	Alcança do	EQUIPE TRANSMITIDA
MESSINA	ES F	ATIVADA	29	338	8,58	Alcança do	EQUIPE TRANSMITIDA
			6131	55731	11,00	Alcança do	

### Indicador 10 - Proporção de serviços ofertados pela Equipe de Saúde da Família

O numerador deste indicador é proveniente do PEC/e-SUS, enquanto o denominador corresponde ao total de procedimentos previstos na carteira de serviços. É necessário que pelo menos 1 registro dos procedimentos abaixo seja registrado no campo procedimento da tela do SOAP por unidade de saúde para que seja alcançado para a área. Anteriormente a relação de procedimentos contemplava um total de 31, mas com a alteração do cálculo do indicador pelo NISAP comunicado em 31 de julho de 2019, a relação passa a ser 27 procedimentos. Abaixo segue a relação de procedimentos:

#### Quadro 11 – Relação de procedimentos da carteira de serviços

Nº	Procedimento	Código	Registro no e-SUS	Local
1	Administração de medicamentos via endovenosa ou intramuscular	03.01.10.002-0	Administração de medicamentos em atenção básica	SOAP
2	Administração de medicamentos inalação/nebulização	03.01.10.010-1	Inalação/ nebulização	SOAP
3	Aferição de PA	03.01.10.003-9	Aferição de pressão arterial	SOAP
4	Atendimento clínico p/ indicação, fornecimento e inserção do dispositivo intra-uterino (DIU)	03.01.04.002-8	Atendimento clínico p/ indicação, fornecimento e inserção do dispositivo intra-uterino (DIU)	SOAP
5	Cauterização química de pequenas lesões	03.03.08.001-9	Cauterização química de pequenas lesões	SOAP
6	Cateterismo vesical de alívio	03.01.10.004-7	Cateterismo vesical de alívio	SOAP
	Cateterismo Vesical de demora	03.01.10.005-5	Cateterismo Vesical de demora	SOAP
7	Cirurgia de unha (cantoplastia)	04.01.01.006-6	Cirurgia de unha (cantoplastia)	SOAP
8	Coleta de citopatológico de colo uterino	02.01.02.003-3	Coleta de material para exame citopatológico de colo uterino	SOAP
9	Coleta de material p/ exame laboratorial	02.01.02.004-1	Coleta de material p/ exame laboratorial	SOAP
10	Curativo grau I c/ ou s/ debridamento	04.01.01.002-3	Curativo grau I c/ ou s/ debridamento	SOAP
11	Curativo especial	04.01.01.001-5	Curativo grau II c/ ou s/	SOAP

			debridamento	
12	Drenagem de abscesso	04.01.01.003-1	Drenagem de abscesso	SOAP
13	Eletrocardiograma	03.11.02.003-6	Eletrocardiograma	SOAP
14	Exame do pé diabético	03.01.04.009-5	Exame do pé diabético	SOAP
15	Exérese/biopsia/punção de tumores superficiais de pele	04.01.01.007-4	Exérese/biopsia/punção de tumores superficiais de pele e anexos /cisto sebáceo/ lipoma	SOAP
16	Infiltração em cavidade sinovial	03.03.09.003-0	Infiltração de substâncias em cavidade sinovial (articulação, bainha tendinosa)	SOAP
17	Avaliação antropométrica	01.01.04.002-4	Avaliação antropométrica	SOAP
18	Retirada de pontos de cirurgias básicas (por paciente)	03.01.10.015-2	Retirada de pontos de cirurgias básicas (por paciente)	SOAP
19	Retirada de cerume	04.04.01.027-0	Remoção de cerumen de conduto auditivo externo uni/bilateral	SOAP
20	Sutura simples	04.01.01.006-6	Excisão e/ou sutura simples de pequenas lesões/ ferimentos de pele / anexos e mucosas	SOAP
21	Terapia de reidratação oral	03.01.10.018-7	Terapia de reidratação oral	SOAP
22	Teste rápido de gravidez	03.14.01.006-6	Teste rápido de gravidez	SOAP
23	Teste rápido para detecção de infecção pelo HBV	03.14.01.010-4	Teste rápido para detecção de infecção pelo HBV	SOAP
24	Teste rápido para hepatite C	03.14.01.009-0	Teste rápido para detecção de hepatite C	SOAP
25	Teste rápido para sífilis	03.14.01.007-4	Teste rápido para sífilis	SOAP
26	Teste rápido para detecção de HIV na gestante ou pai/parceiro	03.14.01.004-0	Teste rápido para detecção de HIV na gestante ou pai/parceiro	SOAP
	Teste rápido para detecção de infecção pelo HIV	03.14.01.005-8	Teste rápido para detecção de infecção pelo HIV	SOAP
27	Triagem oftalmológica	03.11.06.027-5	Triagem oftalmológica	SOAP









Fonte:

(1) Ficha técnica Indicador Proporção de serviços ofertados pela equipe de saúde da família (SMS/SUBPAV)

(2) Sistema de Gerenciamento da Tabela de Procedimento, Medicamentos e OPM do SUS (DATASUS)

(3) Manual e-SUS AB

**O registro no SOAP deve ser da seguinte forma:**

-  FOLHA DE ROSTO
-  SOAP
-  PROBLEMAS / CONDIÇÕES E ALERGIAS
-  ACOMPANHAMENTO
-  ANTECEDENTES
-  HISTÓRICO
-  DADOS CADASTRALS
-  FINALIZAÇÃO DO ATENDIMENTO

Tipo de atendimento \* 
 Consulta no dia  Urgência

Atendimento compartilhado

Profissional

Procedimentos realizados

Procedimentos

endove

**0301100020 - ADMINISTRAÇÃO DE MEDICAMENTOS EM ATENÇÃO BÁSICA (POR PACIENTE)**

**CDS - ADMINISTRAÇÃO DE MEDICAMENTOS VIA ENDOVENOSA**

←

Página 1 de 1

Nenhum item encontrado.

\* Procedimentos inseridos automaticamente

**Medidas para alcance do indicador:** orientar os gerentes a acompanharem os registros dos procedimentos a partir dos relatórios individualizados e consolidados:



### Procedimentos / Pequenas cirurgias

Descrição	Quantidade
Acupuntura com inserção de agulhas	0
Administração de vitamina A	0
Cateterismo vesical de alívio	0
Cauterização química de pequenas lesões	0
Cirurgia de unha (cantoplastia)	0
Coleta de citopatológico de colo uterino	1
Cuidado de estomas	0
Curativo especial	0

### Procedimentos / Pequenas cirurgias

Descrição	Quantidade
Drenagem de abscesso	0
Eletrocardiograma	0
Exame de fundo de olho (Fundoscopia)	0
Exame do pé diabético	0
Exérese / Biópsia / Punção de tumores superficiais de pele	0
Infiltração em cavidade sinovial	0
Remoção de corpo estranho da cavidade auditiva e nasal	0
Remoção de corpo estranho subcutâneo	0
Retirada de cerume	0
Retirada de pontos de cirurgias básicas (por paciente)	0
Sutura simples	0
Tamponamento de epistaxe	0
Teste do olhinho (TRV)	0
Triagem oftalmológica	0

### Procedimentos - Teste rápido

Descrição	Quantidade
De gravidez	0
Dosagem de proteinúria	0
Para HIV	0
Para hepatite C	0
Para sífilis	0

**Outros procedimentos (SIGTAP)**

Descrição	Quantidade
0101040024 - AVALIAÇÃO ANTROPOMÉTRICA	1
0301010064 - CONSULTA MEDICA EM ATENÇÃO BASICA	2
0301010080 - CONSULTA P/ ACOMPANHAMENTO DE CRESCIMENTO E DESENVOLVIMENTO (PUERICULTURA)	2
0301040028 - ATENDIMENTO CLINICO P/ INDICACAO, FORNECIMENTO E INSERCAO DO DISPOSITIVO INTRA-UTERINO (DIU)	1
<b>Total:</b>	<b>6</b>

Anteriormente se seguia para o cálculo deste indicador o orientado no ofício 08/2019 da SAP, sendo considerado o somatório de procedimentos efetuados por equipe no numerador (se a equipe fizesse apenas um procedimento, era atribuído o valor 1 e quando não, o valor era zero). O denominador correspondia ao total de procedimentos previstos para a equipe (27 procedimentos) e em seguida eram somados. Em reunião ocorrida no dia 27 de setembro de 2019, foi informado que se uma unidade da área efetuasse pelo menos 1 procedimento, a realização do procedimento seria contabilizado para a área. Desta forma realizamos a correção para atender ao explicado em reunião. Ocorre que em nenhum documento divulgado até o momento pela SAP havia esta orientação. É importante que essas orientações sejam divulgadas formalmente para as áreas.

O numerador deste indicador é extraído do relatório de procedimentos individualizados. Há a relação de 27 procedimentos que devem ser registrados pelos profissionais. Com a mudança do sistema, é necessário que se redefina o hábito do registro, que depende mais da ação dos profissionais quando comparado com o prontuário contratado.

**Plano de ação para alcance do indicador:**

- Será enviada planilha com os procedimentos registrados no mês anterior (as fontes serão os relatórios do e-SUS enviados pelas unidades no até o 2º dia útil do mês);
- Será solicitado até o 15º dia útil envio dos relatórios de procedimentos individualizados para monitoramento do registro dos procedimentos previstos na carteira de serviços;
- Orientar os profissionais quanto a relação de procedimentos que precisam ser registrados para serem contabilizados no indicador.

**Indicador 11- Cobertura de Ações do Programa Saúde na Escola (PSE)**

O numerador deste indicador é proveniente do SISAB. A planilha com o total de primeiras ações escolares é enviada pela DICA da CAP 3.1 no 10º dia útil de cada mês. Nesta planilha consta uma relação com todas as equipes do município do Rio de Janeiro por INE. É necessário que a OS Viva Rio realize o tratamento desta planilha com o objetivo de identificar as equipes e efetuar a correspondência para que haja a identificação do nome da equipe, assim como da unidade. Após essa etapa são identificadas as equipes que devem ser consideradas no numerador, ou seja, as 178 equipes da AP 3.1. O denominador é oriundo da ficha técnica atualizada disponibilizada pela SAP, que dispõe de todas as escolas que estão previstas para o indicador.

Unidade	Equipe	INE	Numerador	Denominador	Indicador	Alcance
SMS CF ADIB JATENE 31	GUSTAVO CAPANEMA	305502	0	1	0,00	Não alcançado
SMS CF ADIB JATENE 31	SAO JOSE OPERARIO	1597531	0	1	0,00	Não alcançado
SMS CF ALOYSIO AUGUSTO NOVIS 31	CRATO	304999	0	1	0,00	Não alcançado
SMS CF ALOYSIO AUGUSTO NOVIS 31	MANGUEIRINHA	305006	0	1	0,00	Não alcançado
SMS CF ALOYSIO AUGUSTO NOVIS 31	ARY BARROSO	305014	0	3	0,00	Não alcançado
SMS CF ALOYSIO AUGUSTO NOVIS 31	BENTO CARDOSO	1615661	0	3	0,00	Não alcançado
SMS CF ASSIS VALENTE 31	AGUIA DOURADA	308803	0	3	0,00	Não alcançado
SMS CF ASSIS VALENTE 31	FLAMINGO	308846	0	1	0,00	Não alcançado
SMS CF DINIZ BATISTA DOS SANTOS 31	PORTINARI	305545	0	1	0,00	Não alcançado
SMS CF DINIZ BATISTA DOS SANTOS 31	ARAUJO	305561	0	1	0,00	Não alcançado
SMS CF DINIZ BATISTA DOS SANTOS 31	CONQUISTA	305588	0	2	0,00	Não alcançado
SMS CF DINIZ BATISTA DOS SANTOS 31	SAO PEDRO	309958	0	1	0,00	Não alcançado
SMS CF DINIZ BATISTA DOS SANTOS 31	ARI LEAO	309966	0	1	0,00	Não alcançado
SMS CF EIDIMIR THIAGO DE SOUZA 31	LAGUNA	1604678	0	3	0,00	Não alcançado
SMS CF EIDIMIR THIAGO DE SOUZA 31	ROSAS	1604708	0	1	0,00	Não alcançado
SMS CF FELIPPE CARDOSO 31	GROTAO	307904	0	1	0,00	Não alcançado
SMS CF FELIPPE CARDOSO 31	COQUEIRO	307920	0	1	0,00	Não alcançado
SMS CF FELIPPE CARDOSO 31	SAO LUCAS	307998	0	1	0,00	Não alcançado
SMS CF FELIPPE CARDOSO 31	APARECIDA	4728	0	1	0,00	Não

		40				alcançado
SMS CF HEITOR DOS PRAZERES 31	BOA VIAGEM	3078 31	0	1	0,00	Não alcançado
SMS CF HEITOR DOS PRAZERES 31	ARCO IRIS	3078 66	0	2	0,00	Não alcançado
SMS CF HEITOR DOS PRAZERES 31	ESTRELA	3078 74	0	1	0,00	Não alcançado
SMS CF HEITOR DOS PRAZERES 31	NOVO HORIZONTE	3078 82	0	1	0,00	Não alcançado
SMS CF JEREMIAS MORAES DA SILVA 31	ROBSON CAETANO	3056 18	0	2	0,00	Não alcançado
SMS CF JEREMIAS MORAES DA SILVA 31	CAMPO DA PATY	3056 26	0	2	0,00	Não alcançado
SMS CF JEREMIAS MORAES DA SILVA 31	BELA	3056 42	0	2	0,00	Não alcançado
SMS CF JEREMIAS MORAES DA SILVA 31	PRAIA	3056 50	0	1	0,00	Não alcançado
SMS CF JEREMIAS MORAES DA SILVA 31	SAFIRA	1492 497	0	3	0,00	Não alcançado
SMS CF JOAOSINHO TRINTA 31	PORTO PRINCIPE	3098 77	0	1	0,00	Não alcançado
SMS CF JOAOSINHO TRINTA 31	DEMOCRACIA	3098 85	0	3	0,00	Não alcançado
SMS CF KLEBEL DE OLIVEIRA ROCHA 31	CASCATINHA	3079 39	0	1	0,00	Não alcançado
SMS CF KLEBEL DE OLIVEIRA ROCHA 31	MOREIRA DE ABREU	1613 537	0	4	0,00	Não alcançado
SMS CF KLEBEL DE OLIVEIRA ROCHA 31	JORGE GONCALVES	1613 553	0	2	0,00	Não alcançado
SMS CF NILDA CAMPOS DE LIMA 31	RIO PRETO	1607 294	0	1	0,00	Não alcançado
SMS CF VALTER FELISBINO DE SOUZA 31	BAIANA	3044 84	0	2	0,00	Não alcançado
SMS CF VALTER FELISBINO DE SOUZA 31	ALEMAO	1614 894	0	2	0,00	Não alcançado
SMS CF WILMA COSTA 31	DUAS PRAIAS	1614 614	0	1	0,00	Não alcançado
SMS CF ZILDA ARNS 31	AREA CINCO	3045 49	0	1	0,00	Não alcançado
SMS CF ZILDA ARNS 31	NOVA BRASILIA	3045 57	0	1	0,00	Não alcançado
SMS CF ZILDA ARNS 31	FAZENDINHA	3045 73	0	2	0,00	Não alcançado
SMS CF ZILDA ARNS 31	CAPAO	3046 46	0	1	0,00	Não alcançado
SMS CMS AMERICO VELOSO 31	PRAIA DE RAMOS	3035 77	0	1	0,00	Não alcançado
SMS CMS IRACI LOPES 31	PAZ	3053 91	0	1	0,00	Não alcançado
SMS CMS IRACI LOPES 31	AMOR	3054 05	0	1	0,00	Não alcançado
SMS CMS JOAO CANDIDO 31	MARCILIO DIAS	3044 25	0	1	0,00	Não alcançado
SMS CMS JOSE BREVES DOS SANTOS 31	COMUNIDADE BOM JARDIM	3011 59	0	1	0,00	Não alcançado
SMS CMS JOSE BREVES DOS SANTOS 31	MAR GRANDE	1544 748	0	2	0,00	Não alcançado
SMS CMS JOSE BREVES DOS SANTOS 31	AVILA	1544 764	0	1	0,00	Não alcançado
SMS CMS JOSE BREVES DOS	AGUA DOCE	1613	0	1	0,00	Não

SANTOS 31		278					alcançado
SMS CMS JOSE BREVES DOS SANTOS 31	SERRA DO NAVIO	1613 286		0	1	0,00	Não alcançado
SMS CMS JOSE PARANHOS FONTENELLE 31	TOM	1544 845		0	3	0,00	Não alcançado
SMS CMS JOSE PARANHOS FONTENELLE 31	VINICIUS	1544 853		0	2	0,00	Não alcançado
SMS CMS JOSE PARANHOS FONTENELLE 31	PIXIGUINHA	1544 888		0	5	0,00	Não alcançado
SMS CMS MADRE TERESA DE CALCUTA 31	PIXUNAS	3025 97		0	1	0,00	Não alcançado
SMS CMS MADRE TERESA DE CALCUTA 31	INPS	3026 00		0	1	0,00	Não alcançado
SMS CMS MADRE TERESA DE CALCUTA 31	JOAO TELLES	3026 19		0	1	0,00	Não alcançado
SMS CMS MADRE TERESA DE CALCUTA 31	MATA	3026 27		0	1	0,00	Não alcançado
SMS CMS MARIA CRISTINA ROMA PAUGARTTEN 31	CECI	1544 772		0	3	0,00	Não alcançado
SMS CMS MARIA CRISTINA ROMA PAUGARTTEN 31	SANTA LUZIA	1544 780		0	3	0,00	Não alcançado
SMS CMS MARIA CRISTINA ROMA PAUGARTTEN 31	BATURITE	1601 113		0	1	0,00	Não alcançado
SMS CMS NAGIB JORGE FARAH 31	RENASCER	3034 45		0	2	0,00	Não alcançado
SMS CMS NAGIB JORGE FARAH 31	SABINO	3034 53		0	1	0,00	Não alcançado
SMS CMS NAGIB JORGE FARAH 31	DEBUSSY	3034 61		0	3	0,00	Não alcançado
SMS CMS NAGIB JORGE FARAH 31	FICAP	1495 313		0	1	0,00	Não alcançado
SMS CMS NAGIB JORGE FARAH 31	ALVARENGA PEIXOTO	1612 468		0	1	0,00	Não alcançado
SMS CMS NECKER PINTO 31	Z-10	1544 829		0	1	0,00	Não alcançado
SMS CMS NECKER PINTO 31	CANDIDO PORTINARI	1597 167		0	1	0,00	Não alcançado
SMS CMS NEWTON ALVES CARDOZO 31	MORENO	1594 125		0	3	0,00	Não alcançado
SMS CMS NEWTON ALVES CARDOZO 31	LIA	1594 133		0	3	0,00	Não alcançado
SMS CMS NEWTON ALVES CARDOZO 31	FLORIANO	1594 141		0	3	0,00	Não alcançado
SMS CMS NEWTON ALVES CARDOZO 31	CANINARE	1598 759		0	1	0,00	Não alcançado
SMS CMS PARQUE ROYAL 31	BEIJA-FLORTUBIACANG A	3087 73		0	1	0,00	Não alcançado
SMS CMS VILA DO JOAO 31	JOSUE DE CASTRO	3056 85		0	1	0,00	Não alcançado
SMS CF ADIB JATENE 31	PRACA DO SALSA	3054 99		1	7	14,29	Não alcançado
SMS CF ALOYSIO AUGUSTO NOVIS 31	ACIOLI	3049 80		1	3	33,33	Não alcançado
SMS CF MARIA SEBASTIANA DE OLIVEIRA 31	MONERO	3073 00		1	3	33,33	Não alcançado
SMS CMS NAGIB JORGE FARAH 31	ARINOS	3034 96		1	3	33,33	Não alcançado
SMS CMS MARIA CRISTINA ROMA PAUGARTTEN 31	PEDREIRA	3032 83		1	2	50,00	Não alcançado



SMS CMS NEWTON ALVES CARDOZO 31	GUARABU	1598 767	1	2	50,00	Não alcançado
SMS CF AUGUSTO BOAL 31	OROSINA	3061 77	2	3	66,67	Não alcançado
SMS CF MARIA SEBASTIANA DE OLIVEIRA 31	QUEROSENE	1495 348	2	3	66,67	Não alcançado
SMS CF ADIB JATENE 31	PROF PAULO FREIRE	3054 80	2	2	100,00	Alcançado
SMS CF ASSIS VALENTE 31	SANTOS DUMONT	3088 11	2	2	100,00	Alcançado
SMS CF AUGUSTO BOAL 31	TIMBAU	3061 42	1	1	100,00	Alcançado
SMS CF AUGUSTO BOAL 31	BENTO RIBEIRO DANTAS	3061 26	2	2	100,00	Alcançado
SMS CF AUGUSTO BOAL 31	PROCLAMACAO	3061 34	2	2	100,00	Alcançado
SMS CF AUGUSTO BOAL 31	OLEIRA	3061 69	1	1	100,00	Alcançado
SMS CF AUGUSTO BOAL 31	CASINHAS	3061 85	3	3	100,00	Alcançado
SMS CF DINIZ BATISTA DOS SANTOS 31	BRIGADEIRO TROMPOWSKI	1598 511	1	1	100,00	Alcançado
SMS CF FELIPPE CARDOSO 31	QUATRO BICAS	1597 019	1	1	100,00	Alcançado
SMS CF FELIPPE CARDOSO 31	SAO GABRIEL	3079 47	1	1	100,00	Alcançado
SMS CF FELIPPE CARDOSO 31	CARACOL	3080 21	1	1	100,00	Alcançado
SMS CF FELIPPE CARDOSO 31	VILA CRUZEIRO	3080 48	1	1	100,00	Alcançado
SMS CF FELIPPE CARDOSO 31	GIRASSOL	3080 56	1	1	100,00	Alcançado
SMS CF FELIPPE CARDOSO 31	IPOJUCA	1597 000	1	1	100,00	Alcançado
SMS CF FELIPPE CARDOSO 31	SOUZA NETO	1615 688	1	1	100,00	Alcançado
SMS CF JEREMIAS MORAES DA SILVA 31	TEIXEIRA RIBEIRO	3055 96	2	2	100,00	Alcançado
SMS CF JEREMIAS MORAES DA SILVA 31	PRINCIPAL	3056 34	3	3	100,00	Alcançado
SMS CF JOAOSINHO TRINTA 31	TAGIPURU	3098 50	2	2	100,00	Alcançado
SMS CF NILDA CAMPOS DE LIMA 31	PEDRO RUFINO	1607 235	1	1	100,00	Alcançado
SMS CF NILDA CAMPOS DE LIMA 31	PEQUIRI	1607 669	1	1	100,00	Alcançado
SMS CF RODRIGO Y AGUILAR ROIG 31	ITARARE	3071 73	2	2	100,00	Alcançado
SMS CF ZILDA ARNS 31	PALMEIRA	3045 65	1	1	100,00	Alcançado
SMS CF ZILDA ARNS 31	LOTEAMENTO	3045 81	1	1	100,00	Alcançado
SMS CF ZILDA ARNS 31	RESERVATORIO	3046 11	1	1	100,00	Alcançado
SMS CMS AMERICO VELOSO 31	ALEGRIA	3035 93	1	1	100,00	Alcançado
SMS CMS MARIA CRISTINA ROMA PAUGARTTEN 31	NACOES	1601 148	1	1	100,00	Alcançado
SMS CMS PARQUE ROYAL 31	EMANUEL	3054 72	1	1	100,00	Alcançado

SMS CMS SAO GODOFREDO 31	IAPI	3080 72	2	2	100,0 0	Alcançad o
SMS CMS SAO GODOFREDO 31	IBIAPINA	3080 64	2	2	100,0 0	Alcançad o
SMS CMS SAO GODOFREDO 31	FILOMENA	3080 80	1	1	100,0 0	Alcançad o
SMS CMS VILA DO JOAO 31	CONJUNTO ESPERANCA	3057 23	1	1	100,0 0	Alcançad o
SMS CMS VILA DO JOAO 31	TIO MARIO	3056 69	1	1	100,0 0	Alcançad o
SMS CMS VILA DO JOAO 31	NOVA ERA	1597 523	1	1	100,0 0	Alcançad o
CF Valter Felisbino	Renovação	3070 68	1	2	50	
AP 3.1			57	192	29,68	Não Alcançad o

## **SISTEMA DE INFORMAÇÃO**

Declaro para os devidos fins que todas as informações que constam neste documento são verídicas e refletem as atividades realizadas equipes nas unidades de saúde.

Todos os dados que compõe as produções e indicadores apresentados foram gerados e documentados podendo ser apresentados a qualquer tempo aos membros desta CTA caso haja necessidade.

O setor de Sistemas de Informações da OSS Viva Rio fica à disposição desta CTA para esclarecimentos de quaisquer informações que compõem este documento.

Atenciosamente,

Rio de Janeiro, 19 de novembro de 2019.

---

**MARIANA ZACHARIAS DE ARAUJO**  
**ANALISTA DE INFORMAÇÃO EM SAÚDE AP 3.1**

---

**ANA PAULA DA CUNHA**  
**ASSESSORA DE INFORMAÇÃO**

---

**DANIEL ANTONIO BOUZADA FRAGA**  
**COORDENADOR SISTEMAS DE INFORMAÇÃO**